

公共施設概要

調査票1


所管部	産業部	所管課	農林水産課
-----	-----	-----	-------

1 施設概要

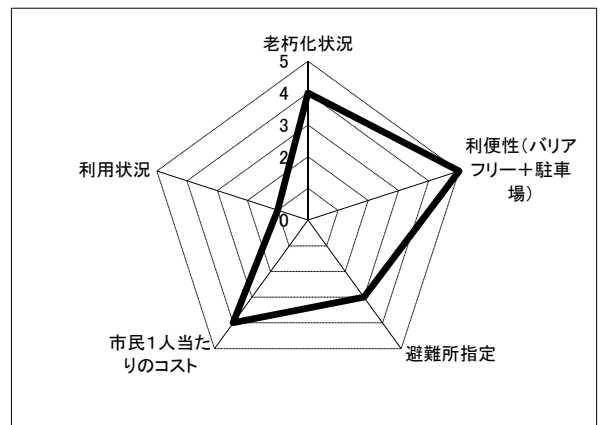
施設名	十文字山公園	所在地	豊浜町豊島(内浦)	整理番号	VI ①
設置目的	農村公園	管理形態	直営	建設年度	平成9年度
構成施設	展望施設, トイレほか(2棟)	敷地面積 (㎡)	10,673	補助金	あり
他施設との併設	—	延床面積 (㎡)	332	敷地所有形態	市所有
リフレッシュ工事状況	—	避難所指定	なし	駐車場	あり
				バリアフリー対応	対応

管理運営状況 維持管理費	利用状況	平成23年度		平成24年度	平成25年度	平成26年度		
		利用件数						
	利用者数	794	1,589	2,383	2,336			
	歳入(単位:千円)			歳出(単位:千円)				
	内訳	H24決算額	H25決算額	H26決算額	内訳	H24決算額	H25決算額	H26決算額
	①使用料				①燃料費			
	②その他収入				②光熱水費	12	6	8
					③修繕料			
					④委託料	116	116	119
					⑤指定管理料			
				⑥工事請負費				
				⑦使用料及び賃借料				
				⑧その他支出	5	5	5	
				⑨正規職員人件費	398	404	242	
				⑩報酬・賃金				
	合計	0	0	0	合計	531	531	374

施設写真



2 施設参考指標



参考指標	レベル
老朽化状況	4
利便性(バリアフリー+駐車場)	5
避難所指定	3
市民1人当たりのコスト	4
利用状況	1

公共施設概要

調査票1


所管部	産業部	所管課	農林水産課
-----	-----	-----	-------

1 施設概要

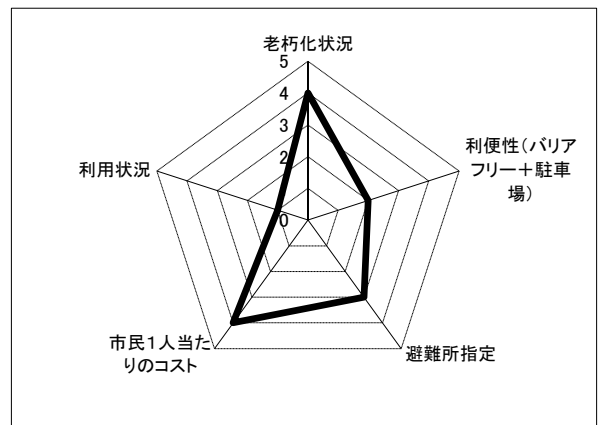
施設名	蒲刈ウォーキングセンター (ふるさと自然のみち)	所在地	蒲刈町大浦	整理番号	VI ①
設置目的	農村公園	管理形態	直営	建設年度	平成8年度
構成施設	管理棟(ウォーキングセンター), 便所ほか(7棟)	敷地面積 (㎡)	3,678	補助金	あり
他施設との併設	—	敷地面積 (㎡)	366	敷地所有形態	市所有
リフレッシュ 工事状況	—	延床面積 (㎡)	—	駐車場	あり
		避難所指定	なし	バリアフリー対応	未対応

利用状況		平成23年度	平成24年度	平成25年度	平成26年度			
	利用件数							
	利用者数	3,332	3,947	2,906	2,552			
管理運営状況 維持管理費	歳入 (単位: 千円)			歳出 (単位: 千円)				
	内訳	H24決算額	H25決算額	H26決算額	内訳	H24決算額	H25決算額	H26決算額
	①使用料				①燃料費			
	②その他収入				②光熱水費	183	175	233
					③修繕料	17	0	6
					④委託料	977	982	581
					⑤指定管理料			
					⑥工事請負費			
					⑦使用料及び賃借料			
					⑧その他支出	72	67	68
				⑨正規職員人件費	398	404	725	
				⑩報酬・賃金				
	合計	0	0	0	合計	1,647	1,628	1,613

施設写真



2 施設参考指標



参考指標	レベル
老朽化状況	4
利便性(バリアフリー+駐車場)	2
避難所指定	3
市民1人当たりのコスト	4
利用状況	1

公共施設概要

調査票1

所管部	産業部	所管課	農林水産課
-----	-----	-----	-------

1 施設概要

施設名	であいの館蒲刈(串山公園)	所在地	蒲刈町向	整理番号	VI ①
設置目的	産品販売施設(農村公園)	管理形態	指定管理	建設年度	平成13年度
構成施設	産地形成促進施設(であいの館), トイレほか(2棟)	敷地面積(m ²)	21,018	補助金	あり
他施設との併設	—	敷地面積(m ²)	—	敷地所有形態	市所有
リフレッシュ工事状況	—	延床面積(m ²)	403	駐車場	あり
		避難所指定	なし	バリアフリー対応	一部対応

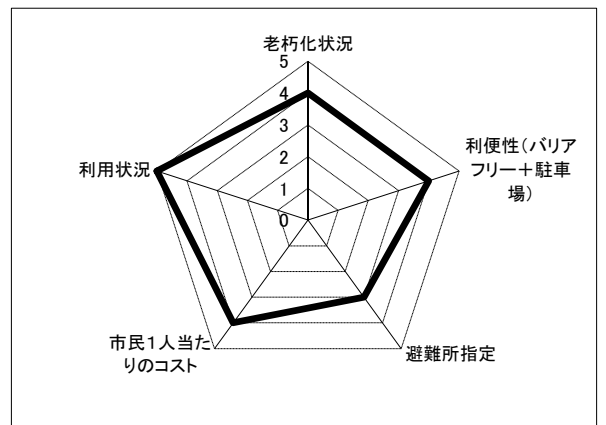
利用状況		平成23年度	平成24年度	平成25年度	平成26年度
	利用件数				
	利用者数	166,188	194,463	180,600	162,129

管理運営状況 維持管理費	歳入(単位:千円)				歳出(単位:千円)			
	内訳	H24決算額	H25決算額	H26決算額	内訳	H24決算額	H25決算額	H26決算額
	①使用料	0	1,444	0	①燃料費			
	②その他収入				②光熱水費			
					③修繕料	0	1,497	0
					④委託料	0	864	0
					⑤指定管理料	2,607	2,763	2,877
					⑥工事請負費			
					⑦使用料及び賃借料			
					⑧その他支出	60	60	59
				⑨正規職員人件費	398	404	725	
				⑩報酬・賃金				
	合計	0	1,444	0	合計	3,065	5,588	3,661

施設写真



2 施設参考指標



参考指標	レベル
老朽化状況	4
利便性(バリアフリー+駐車場)	4
避難所指定	3
市民1人当たりのコスト	4
利用状況	5

公共施設概要

調査票1

所管部	産業部	所管課	港湾漁港課
-----	-----	-----	-------

1 施設概要

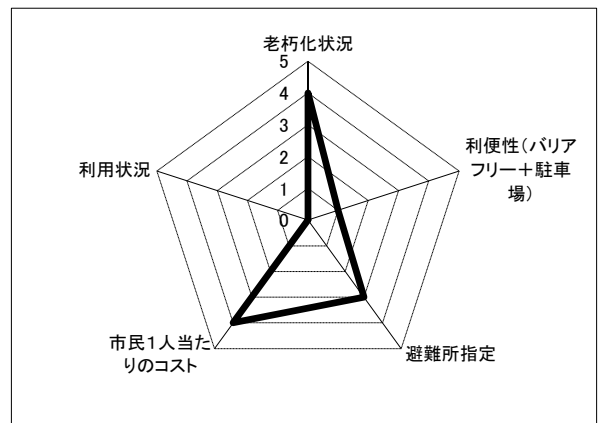
施設名	ふれあいの館	所在地	蒲刈町大浦	整理番号	VI ③
設置目的	農村公園等	管理形態	直営	建設年度	平成11年度
構成施設	休憩所, トイレほか(2棟)	敷地面積 (㎡)	1,962	補助金	あり
他施設との併設	—	敷地所有形態	市所有	延床面積 (㎡)	104
リフレッシュ工事状況	—	避難所指定	なし	駐車場	なし
				バリアフリー対応	未対応

管理運営状況	利用状況	利用者数	平成23年度	平成24年度	平成25年度	平成26年度			
			—	—	—	—			
	維持管理費	歳入 (単位: 千円)			歳出 (単位: 千円)				
		内訳	H24決算額	H25決算額	H26決算額	内訳	H24決算額	H25決算額	H26決算額
		①使用料				①燃料費			
		②その他収入				②光熱水費	308	321	395
						③修繕料			
						④委託料	131	131	138
						⑤指定管理料			
						⑥工事請負費			
				⑦使用料及び賃借料					
				⑧その他支出	17	14	12		
				⑨正規職員人件費	80	81	81		
				⑩報酬・賃金					
	合計	0	0	0	合計	536	547	626	

施設写真



2 施設参考指標



参考指標	レベル
老朽化状況	4
利便性(バリアフリー+駐車場)	1
避難所指定	3
市民1人当たりのコスト	4
利用状況	—

公共施設概要

調査票1

所管部	産業部	所管課	港湾漁港課
-----	-----	-----	-------

1 施設概要

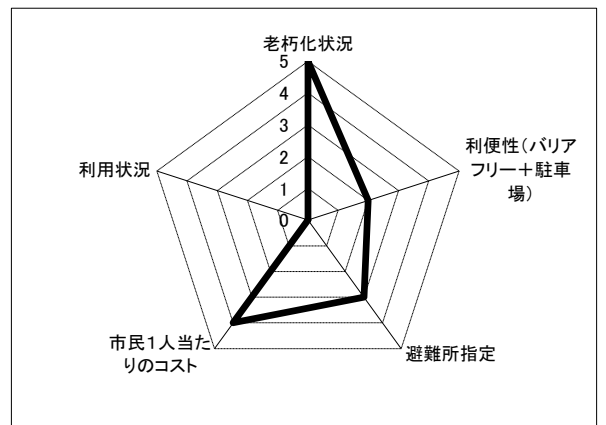
施設名	大浜緑地公園管理棟	所在地	豊浜町大浜	整理番号	VI ④
設置目的	緑地広場管理・地域特産物販売所	管理形態	直営	建設年度	平成19年度
構成施設	事務室ほか	敷地面積 (㎡)	295	補助金	なし
他施設との併設	—	敷地所有形態	市所有	延床面積 (㎡)	99
リフレッシュ工事状況	—	避難所指定	なし	駐車場	あり
				バリアフリー対応	未対応

管理運営状況	利用状況	平成23年度	平成24年度	平成25年度	平成26年度			
		利用件数						
維持管理費	歳入 (単位: 千円)			歳出 (単位: 千円)				
	内訳	H24決算額	H25決算額	H26決算額	内訳	H24決算額	H25決算額	H26決算額
	①使用料				①燃料費			
	②その他収入				②光熱水費	153	146	161
					③修繕料			
					④委託料			
					⑤指定管理料			
					⑥工事請負費			
					⑦使用料及び賃借料			
					⑧その他支出	1	1	1
				⑨正規職員人件費	80	81	81	
				⑩報酬・賃金				
	合計	0	0	0	合計	234	228	243

施設写真



2 施設参考指標



参考指標	レベル
老朽化状況	5
利便性(バリアフリー+駐車場)	2
避難所指定	3
市民1人当たりのコスト	4
利用状況	1

公共施設概要

調査票1

所管部	土木部	所管課	土木総務課
-----	-----	-----	-------

1 施設概要

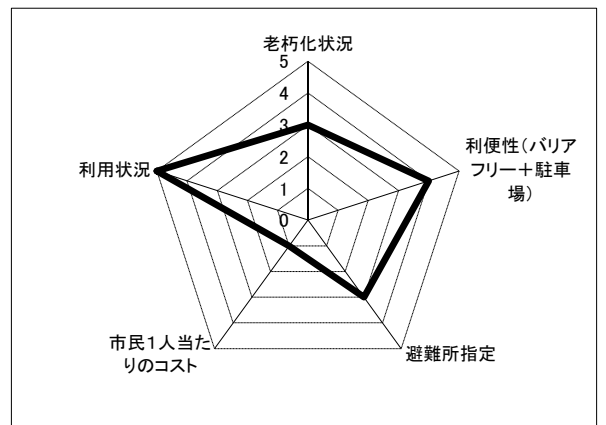
施設名	呉ポートピアパーク	所在地	天応大浜3丁目	整理番号	VI	①
設置目的	条例設置公園	管理形態	指定管理	建設年度	平成3年度	
構成施設	野外ステージ,シンボルドーム,こども館, イベントガレージ,トイレ,管理棟ほか(19棟)	敷地面積 (㎡)	67,853	補助金	なし	
他施設との併設	—	敷地面積 (㎡)	67,853	敷地所有形態	市所有・借地	
リフレッシュ工事状況	—	延床面積 (㎡)	5,633	駐車場	あり	
		避難所指定	なし	バリアフリー対応	一部対応	

		平成23年度		平成24年度		平成25年度		平成26年度	
利用状況	利用件数	4,635		5,478		5,552		5,921	
	利用者数	529,509		541,900		541,800		542,400	
管理運営状況 維持管理費	歳入（単位：千円）				歳出（単位：千円）				
		内訳	H24決算額	H25決算額	H26決算額	内訳	H24決算額	H25決算額	H26決算額
		①使用料	4,780	4,784	4,889	①燃料費			
		②その他収入	2,977	0	0	②光熱水費			
						③修繕料	0	0	5,486
						④委託料	2,152	2,152	2,214
						⑤指定管理料	56,480	56,480	58,322
						⑥工事請負費			
						⑦使用料及び賃借料	17,138	17,138	17,138
						⑧その他支出	145	138	130
					⑨正規職員人件費	795	807	0	
					⑩報酬・賃金				
	合計	7,757	4,784	4,889	合計	76,710	76,715	83,290	

施設写真



2 施設参考指標



参考指標	レベル
老朽化状況	3
利便性(バリアフリー+駐車場)	4
避難所指定	3
市民1人当たりのコスト	1
利用状況	5