

# 公共施設概要

調査票1

|     |     |     |       |
|-----|-----|-----|-------|
| 所管部 | 産業部 | 所管課 | 商工振興課 |
|-----|-----|-----|-------|

## 1 施設概要

|            |                                  |          |        |          |        |
|------------|----------------------------------|----------|--------|----------|--------|
| 施設名        | 呉サポート・コア                         | 所在地      | 阿賀南2丁目 | 建設年度     | 平成12年度 |
| 設置目的       | 創業・中小企業新商品開発・事業展開等支援施設           | 管理形態     | 指定管理   | 補助金      | あり     |
| 構成施設       | 貸部屋, 商談交流室, 談話コーナー, シャワー室, 給油室ほか | 敷地面積 (㎡) | 1,017  | 敷地所有形態   | 借地     |
| 他施設との併設    | —                                | 延床面積 (㎡) | 912    | 駐車場      | あり     |
| リフレッシュ工事状況 | —                                | 避難所指定    | なし     | バリアフリー対応 | 一部対応   |

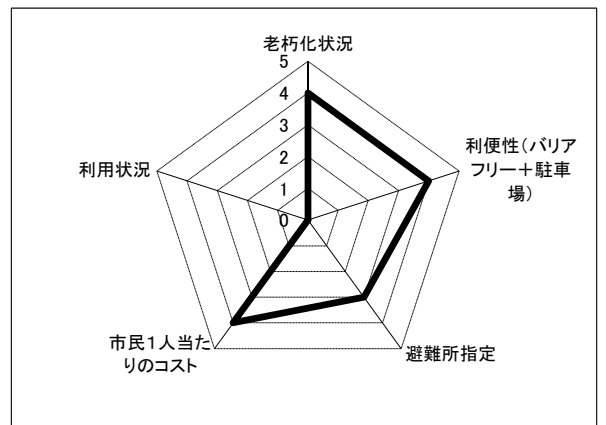
|      |          |        |        |        |        |
|------|----------|--------|--------|--------|--------|
| 利用状況 |          | 平成23年度 | 平成24年度 | 平成25年度 | 平成26年度 |
|      | 入居可能数    | 10     | 10     | 10     | 10     |
|      | 入居者(年度末) | 5      | 5      | 3      | 3      |

|                 |             |        |        |          |             |        |        |        |
|-----------------|-------------|--------|--------|----------|-------------|--------|--------|--------|
| 管理運営状況<br>維持管理費 | 歳入 (単位: 千円) |        |        |          | 歳出 (単位: 千円) |        |        |        |
|                 | 内訳          | H24決算額 | H25決算額 | H26決算額   | 内訳          | H24決算額 | H25決算額 | H26決算額 |
|                 | ①使用料(施設)    | 2,230  | 1,954  | 1,731    | ①燃料費        |        |        |        |
|                 | ②使用料(敷地)    |        |        |          | ②光熱水費       |        |        |        |
|                 | ③雑入(電気使用料)  |        |        |          | ③修繕料        | 0      | 0      | 999    |
|                 | ④その他収入      |        |        |          | ④委託料        |        |        |        |
|                 |             |        |        |          | ⑤指定管理料      | 1,771  | 1,579  | 1,551  |
|                 |             |        |        |          | ⑥工事請負費      |        |        |        |
|                 |             |        |        |          | ⑦使用料及び賃借料   | 1,318  | 1,208  | 1,208  |
|                 |             |        |        |          | ⑧その他支出      |        |        |        |
|                 |             |        |        | ⑨正規職員人件費 |             |        |        |        |
|                 |             |        |        | ⑩報酬・賃金   |             |        |        |        |
|                 | 合計          | 2,230  | 1,954  | 1,731    | 合計          | 3,089  | 2,787  | 3,758  |

### 施設写真



## 2 施設参考指標



| 参考指標            | レベル |
|-----------------|-----|
| 老朽化状況           | 4   |
| 利便性(バリアフリー+駐車場) | 4   |
| 避難所指定           | 3   |
| 市民1人当たりのコスト     | 4   |
| 利用状況            | 1   |

# 公共施設概要

調査票1

|     |     |     |       |
|-----|-----|-----|-------|
| 所管部 | 産業部 | 所管課 | 商工振興課 |
|-----|-----|-----|-------|

## 1 施設概要

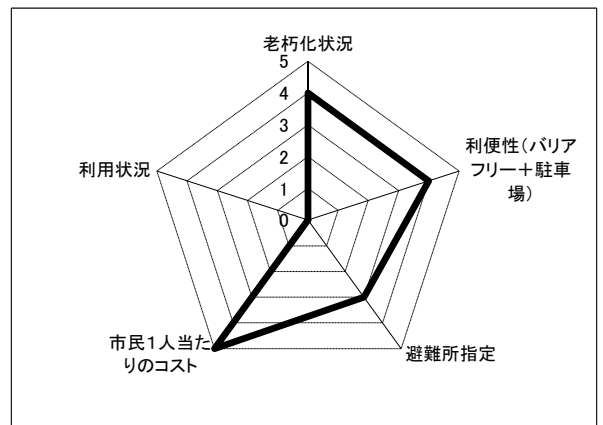
|            |                                    |          |        |          |        |
|------------|------------------------------------|----------|--------|----------|--------|
| 施設名        | 呉ジャンプ・コア                           | 所在地      | 阿賀南2丁目 | 建設年度     | 平成16年度 |
| 設置目的       | 創業・中小企業新商品開発・事業展開等支援施設             | 管理形態     | 指定管理   | 補助金      | あり     |
| 構成施設       | 貸部屋(2棟)<br>(事務所併設工場タイプ・内天井張り作業タイプ) | 敷地面積 (㎡) | 2,664  | 敷地所有形態   | 借地     |
| 他施設との併設    | —                                  | 延床面積 (㎡) | 1,280  | 駐車場      | あり     |
| リフレッシュ工事状況 | —                                  | 避難所指定    | なし     | バリアフリー対応 | 一部対応   |

|                 |             |        |        |             |           |        |        |        |
|-----------------|-------------|--------|--------|-------------|-----------|--------|--------|--------|
| 利用状況            |             | 平成23年度 | 平成24年度 | 平成25年度      | 平成26年度    |        |        |        |
|                 | 入居可能数       | 5      | 5      | 5           | 5         |        |        |        |
|                 | 入居者数(年度末)   | 5      | 5      | 3           | 3         |        |        |        |
| 管理運営状況<br>維持管理費 | 歳入 (単位: 千円) |        |        | 歳出 (単位: 千円) |           |        |        |        |
|                 | 内訳          | H24決算額 | H25決算額 | H26決算額      | 内訳        | H24決算額 | H25決算額 | H26決算額 |
|                 | ①使用料(施設)    | 7,872  | 7,432  | 4,638       | ①燃料費      |        |        |        |
|                 | ②使用料(敷地)    |        |        |             | ②光熱水費     |        |        |        |
|                 | ③雑入(電気使用料)  |        |        |             | ③修繕料      | 0      | 0      | 609    |
|                 | ④その他収入      |        |        |             | ④委託料      |        |        |        |
|                 |             |        |        |             | ⑤指定管理料    | 1,335  | 1,286  | 1,406  |
|                 |             |        |        |             | ⑥工事請負費    |        |        |        |
|                 |             |        |        |             | ⑦使用料及び賃借料 | 1,844  | 1,692  | 1,692  |
|                 |             |        |        |             | ⑧その他支出    |        |        |        |
|                 |             |        |        | ⑨正規職員人件費    |           |        |        |        |
|                 |             |        |        | ⑩報酬・賃金      |           |        |        |        |
|                 | 合計          | 7,872  | 7,432  | 4,638       | 合計        | 3,179  | 2,978  | 3,707  |

## 施設写真



## 2 施設参考指標



|                 |     |
|-----------------|-----|
| 参考指標            | レベル |
| 老朽化状況           | 4   |
| 利便性(バリアフリー+駐車場) | 4   |
| 避難所指定           | 3   |
| 市民1人当たりのコスト     | 5   |
| 利用状況            | 1   |

# 公共施設概要

調査票1


|     |     |     |       |
|-----|-----|-----|-------|
| 所管部 | 産業部 | 所管課 | 商工振興課 |
|-----|-----|-----|-------|

## 1 施設概要

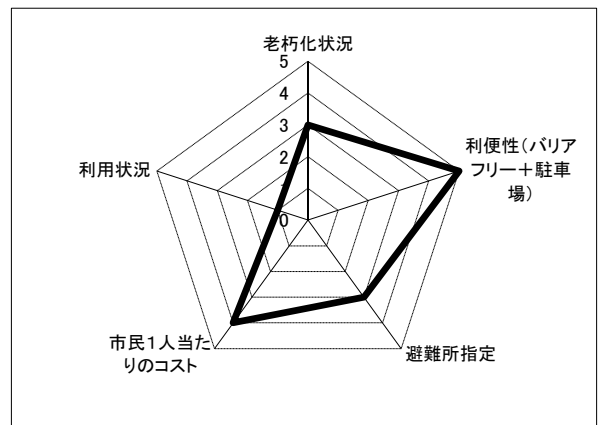
|            |           |          |        |          |       |
|------------|-----------|----------|--------|----------|-------|
| 施設名        | 呉チャレンジ・コア | 所在地      | 西中央1丁目 | 建設年度     | 平成1年度 |
| 設置目的       | 新産業・起業支援  | 管理形態     | 指定管理   | 補助金      | なし    |
| 構成施設       | —         | 敷地面積 (㎡) | 425    | 敷地所有形態   | 市所有   |
| 他施設との併設    | —         | 延床面積 (㎡) | 617    | 駐車場      | あり    |
| リフレッシュ工事状況 | —         | 避難所指定    | なし     | バリアフリー対応 | 対応    |

|                 |             |        |        |          |             |        |        |        |   |
|-----------------|-------------|--------|--------|----------|-------------|--------|--------|--------|---|
| 利用状況            | 入居者数        | 平成23年度 | 11     | 平成24年度   | 10          | 平成25年度 | 6      | 平成26年度 | 5 |
|                 |             |        |        |          |             |        |        |        |   |
| 管理運営状況<br>維持管理費 | 歳入 (単位: 千円) |        |        |          | 歳出 (単位: 千円) |        |        |        |   |
|                 | 内訳          | H24決算額 | H25決算額 | H26決算額   | 内訳          | H24決算額 | H25決算額 | H26決算額 |   |
|                 | ①使用料        | 1,915  | 1,208  | 907      | ①燃料費        |        |        |        |   |
|                 | ②雑入         |        |        |          | ②光熱水費       |        |        |        |   |
|                 | ③過疎債        |        |        |          | ③修繕料        |        |        |        |   |
|                 |             |        |        |          | ④委託料        | 0      | 866    | 0      |   |
|                 |             |        |        |          | ⑤指定管理料      | 3,503  | 3,043  | 3,138  |   |
|                 |             |        |        |          | ⑥工事請負費      |        |        |        |   |
|                 |             |        |        |          | ⑦使用料及び賃借料   |        |        |        |   |
|                 |             |        |        |          | ⑧その他支出      |        |        |        |   |
|                 |             |        |        | ⑨正規職員人件費 |             |        |        |        |   |
|                 |             |        |        | ⑩報酬・賃金   |             |        |        |        |   |
|                 | 合計          | 1,915  | 1,208  | 907      | 合計          | 3,503  | 3,909  | 3,138  |   |

## 施設写真



## 2 施設参考指標



| 参考指標            | レベル |
|-----------------|-----|
| 老朽化状況           | 3   |
| 利便性(バリアフリー+駐車場) | 5   |
| 避難所指定           | 3   |
| 市民1人当たりのコスト     | 4   |
| 利用状況            | 1   |

# 公共施設概要

調査票1

|     |     |     |       |
|-----|-----|-----|-------|
| 所管部 | 産業部 | 所管課 | 観光振興課 |
|-----|-----|-----|-------|

## 1 施設概要

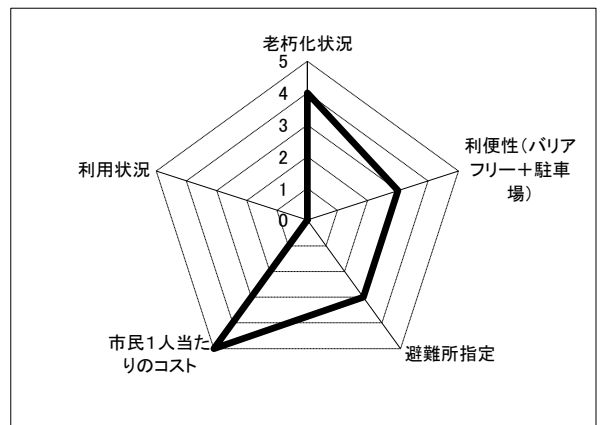
|            |              |          |           |          |        |
|------------|--------------|----------|-----------|----------|--------|
| 施設名        | 海駅三之関観光物産販売所 | 所在地      | 下蒲刈町(三之関) | 整理番号     | V-2 ①  |
| 設置目的       | 産品販売施設       | 管理形態     | 直営        | 建設年度     | 平成11年度 |
| 構成施設       | 物品販売所ほか(3棟)  | 敷地面積 (㎡) | 168       | 補助金      | なし     |
| 他施設との併設    | —            | 延床面積 (㎡) | 168       | 敷地所有形態   | 市所有    |
| リフレッシュ工事状況 | —            | 避難所指定    | なし        | 駐車場      | なし     |
|            |              |          |           | バリアフリー対応 | 対応     |

|        |       |             |        |           |        |             |        |        |        |
|--------|-------|-------------|--------|-----------|--------|-------------|--------|--------|--------|
| 管理運営状況 | 利用状況  | 平成23年度      |        | 平成24年度    |        | 平成25年度      |        | 平成26年度 |        |
|        |       | 利用件数        | 1      | 1         | 1      | 1           | 1      | 1      | 1      |
|        | 利用者数  |             |        |           |        |             |        |        |        |
|        | 維持管理費 | 歳入 (単位: 千円) |        |           |        | 歳出 (単位: 千円) |        |        |        |
|        |       | 内訳          | H24決算額 | H25決算額    | H26決算額 | 内訳          | H24決算額 | H25決算額 | H26決算額 |
|        |       | ①使用料        | 1,200  | 1,200     | 1,200  | ①燃料費        |        |        |        |
|        |       | ②その他収入      |        |           |        | ②光熱水費       |        |        |        |
|        |       |             |        |           |        | ③修繕料        |        |        |        |
|        |       |             |        |           |        | ④委託料        | 76     | 149    | 60     |
|        |       |             |        |           |        | ⑤指定管理料      |        |        |        |
|        |       |             |        |           | ⑥工事請負費 |             |        |        |        |
|        |       |             |        | ⑦使用料及び賃借料 |        |             |        |        |        |
|        |       |             |        | ⑧その他支出    | 1      | 1           | 1      |        |        |
|        |       |             |        | ⑨正規職員人件費  | 80     | 81          | 81     |        |        |
|        |       |             |        | ⑩報酬・賃金    |        |             |        |        |        |
|        | 合計    | 1,200       | 1,200  | 1,200     | 合計     | 157         | 231    | 142    |        |

### 施設写真



## 2 施設参考指標



| 参考指標            | レベル |
|-----------------|-----|
| 老朽化状況           | 4   |
| 利便性(バリアフリー+駐車場) | 3   |
| 避難所指定           | 3   |
| 市民1人当たりのコスト     | 5   |
| 利用状況            | 1   |



# 公共施設概要

調査票1

|     |     |     |       |
|-----|-----|-----|-------|
| 所管部 | 産業部 | 所管課 | 観光振興課 |
|-----|-----|-----|-------|

## 1 施設概要

|            |                      |          |        |          |        |
|------------|----------------------|----------|--------|----------|--------|
| 施設名        | 国民宿舎 野呂高原ロッジ         | 所在地      | 川尻町野呂山 | 建設年度     | 昭和42年度 |
| 設置目的       | 飲食・宿泊施設              | 管理形態     | 指定管理   | 補助金      | なし     |
| 構成施設       | 宿泊室, 浴場, レストランほか(2棟) | 敷地面積 (㎡) | 4,620  | 敷地所有形態   | 借地     |
| 他施設との併設    | —                    | 延床面積 (㎡) | 2,403  | 駐車場      | あり     |
| リフレッシュ工事状況 | 大規模改修(H元～2年度)        | 避難所指定    | なし     | バリアフリー対応 | 未対応    |

|      |         |        |        |        |        |
|------|---------|--------|--------|--------|--------|
| 利用状況 |         | 平成23年度 | 平成24年度 | 平成25年度 | 平成26年度 |
|      | 宿泊者数(人) | 9,577  | 9,830  | 9,412  | 9,910  |
|      | 休憩者数(人) | 24,437 | 25,872 | 24,105 | 23,650 |
|      | 合計(人)   | 34,014 | 35,702 | 33,517 | 33,560 |

|                 |           |        |        |          |           |        |        |        |
|-----------------|-----------|--------|--------|----------|-----------|--------|--------|--------|
| 管理運営状況<br>維持管理費 | 歳入(単位:千円) |        |        |          | 歳出(単位:千円) |        |        |        |
|                 | 内訳        | H24決算額 | H25決算額 | H26決算額   | 内訳        | H24決算額 | H25決算額 | H26決算額 |
|                 | ①使用料      | 0      | 282    | 0        | ①燃料費      |        |        |        |
|                 | ②その他収入    |        |        |          | ②備品購入費    |        |        |        |
|                 |           |        |        |          | ③修繕料      | 968    | 1,857  | 3,346  |
|                 |           |        |        |          | ④委託料      | 5,173  | 0      | 0      |
|                 |           |        |        |          | ⑤指定管理料    | 29,779 | 28,057 | 27,232 |
|                 |           |        |        |          | ⑥工事請負費    |        |        |        |
|                 |           |        |        |          | ⑦使用料及び賃借料 |        |        |        |
|                 |           |        |        |          | ⑧その他支出    | 18     | 18     | 18     |
|                 |           |        |        | ⑨正規職員人件費 | 795       | 807    | 806    |        |
|                 |           |        |        | ⑩報酬・賃金   |           |        |        |        |
|                 | 合計        | 0      | 282    | 0        | 合計        | 36,733 | 30,739 | 31,402 |

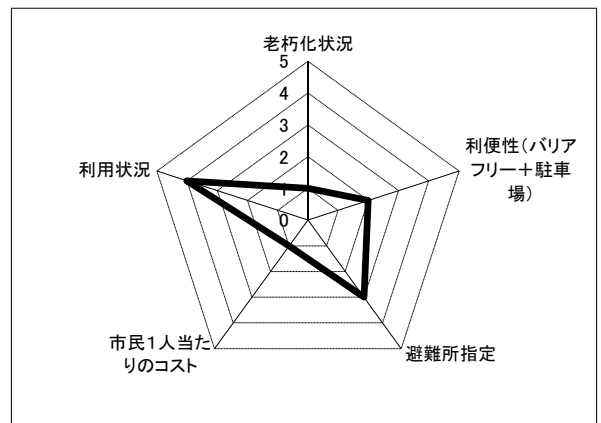
### 施設写真



指定管理は、「野呂高原ロッジ」、「野呂山ビジターセンター」、「野呂山レストハウス」、「野呂山セントラルロッジ」、「川尻筆づくり資料館」の5施設を一括契約

## 2 施設参考指標

※指定管理料には事業費も算入しています



| 参考指標            | レベル |
|-----------------|-----|
| 老朽化状況           | 1   |
| 利便性(バリアフリー+駐車場) | 2   |
| 避難所指定           | 3   |
| 市民1人当たりのコスト     | 1   |
| 利用状況            | 4   |

# 公共施設概要

調査票1

|     |     |     |       |
|-----|-----|-----|-------|
| 所管部 | 産業部 | 所管課 | 観光振興課 |
|-----|-----|-----|-------|

## 1 施設概要

|            |                    |          |        |          |         |
|------------|--------------------|----------|--------|----------|---------|
| 施設名        | 野呂山ビジターセンター        | 所在地      | 川尻町野呂山 | 建設年度     | 昭和44年度  |
| 設置目的       | 展示・休憩施設            | 管理形態     | 指定管理   | 補助金      | なし      |
| 構成施設       | 研修室, 交流スペース, 陶芸窯ほか | 敷地面積 (㎡) | 1,744  | 敷地所有形態   | 借地(国・県) |
| 他施設との併設    | —                  | 延床面積 (㎡) | 701    | 駐車場      | あり      |
| リフレッシュ工事状況 | 大規模改修(H16実施)       | 避難所指定    | なし     | バリアフリー対応 | 未対応     |

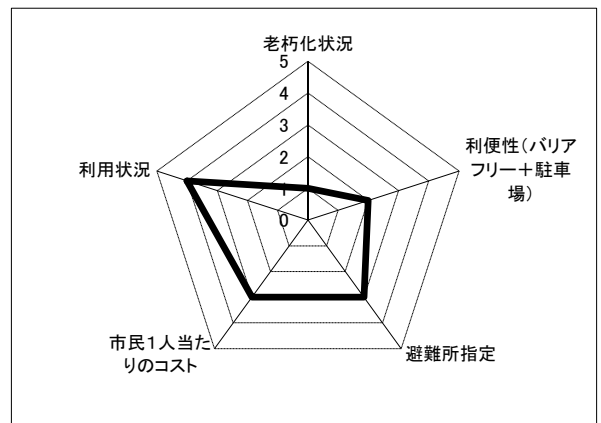
|                 |             |        |        |          |             |        |        |        |
|-----------------|-------------|--------|--------|----------|-------------|--------|--------|--------|
| 利用状況            | 利用者数 (人)    | 平成23年度 | 平成24年度 | 平成25年度   | 平成26年度      |        |        |        |
|                 |             | 43,449 | 47,028 | 46,919   | 47,821      |        |        |        |
| 管理運営状況<br>維持管理費 | 歳入 (単位: 千円) |        |        |          | 歳出 (単位: 千円) |        |        |        |
|                 | 内訳          | H24決算額 | H25決算額 | H26決算額   | 内訳          | H24決算額 | H25決算額 | H26決算額 |
|                 | ①使用料        | 59     | 59     | 64       | ①燃料費        |        |        |        |
|                 | ②その他収入      |        |        |          | ②光熱水費       |        |        |        |
|                 |             |        |        |          | ③修繕料        |        |        |        |
|                 |             |        |        |          | ④委託料        |        |        |        |
|                 |             |        |        |          | ⑤指定管理料      | 6,645  | 6,262  | 5,363  |
|                 |             |        |        |          | ⑥工事請負費      |        |        |        |
|                 |             |        |        |          | ⑦借地料        | 115    | 92     | 92     |
|                 |             |        |        |          | ⑧その他支出      | 8      | 8      | 8      |
|                 |             |        |        | ⑨正規職員人件費 | 80          | 81     | 81     |        |
|                 |             |        |        | ⑩報酬・賃金   |             |        |        |        |
|                 | 合計          | 59     | 59     | 64       | 合計          | 6,848  | 6,443  | 5,544  |

### 施設写真



指定管理は、「野呂高原ロッジ」、「野呂山ビジターセンター」、「野呂山レストハウス」、「野呂山セントラルロッジ」、「川尻筆づくり資料館」の5施設を一括契約

## 2 施設参考指標 ※指定管理料には事業費も算入しています



| 参考指標            | レベル |
|-----------------|-----|
| 老朽化状況           | 1   |
| 利便性(バリアフリー+駐車場) | 2   |
| 避難所指定           | 3   |
| 市民1人当たりのコスト     | 3   |
| 利用状況            | 4   |

# 公共施設概要

調査票1

|     |     |     |       |
|-----|-----|-----|-------|
| 所管部 | 産業部 | 所管課 | 観光振興課 |
|-----|-----|-----|-------|

## 1 施設概要

|            |              |          |        |          |        |
|------------|--------------|----------|--------|----------|--------|
| 施設名        | 野呂山レストハウス    | 所在地      | 川尻町野呂山 | 建設年度     | 昭和42年度 |
| 設置目的       | 展示・休憩施設      | 管理形態     | 指定管理   | 補助金      | なし     |
| 構成施設       | 展示室, トイレほか   | 敷地面積 (㎡) | 3,362  | 敷地所有形態   | 市所有    |
| 他施設との併設    | —            | 延床面積 (㎡) | 623    | 駐車場      | あり     |
| リフレッシュ工事状況 | 大規模改修(H17実施) | 避難所指定    | なし     | バリアフリー対応 | 未対応    |

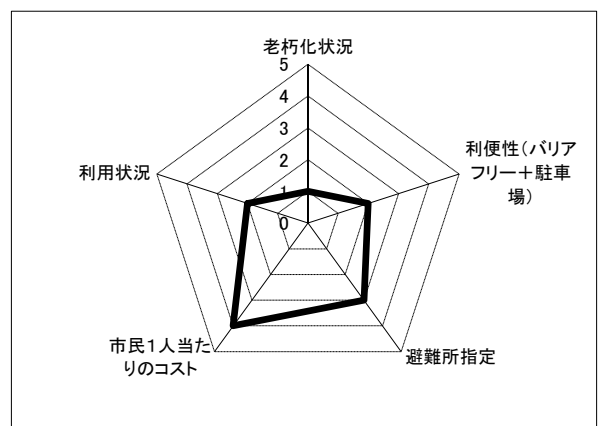
|                 |             |        |        |             |           |        |        |        |
|-----------------|-------------|--------|--------|-------------|-----------|--------|--------|--------|
| 利用状況            | 利用者数 (人)    | 平成23年度 | 平成24年度 | 平成25年度      | 平成26年度    |        |        |        |
|                 |             | 9,958  | 11,013 | 8,452       | 8,096     |        |        |        |
| 管理運営状況<br>維持管理費 | 歳入 (単位: 千円) |        |        | 歳出 (単位: 千円) |           |        |        |        |
|                 | 内訳          | H24決算額 | H25決算額 | H26決算額      | 内訳        | H24決算額 | H25決算額 | H26決算額 |
|                 | ①使用料        |        |        |             | ①燃料費      |        |        |        |
|                 | ②その他収入      |        |        |             | ②光熱水費     |        |        |        |
|                 |             |        |        |             | ③修繕料      |        |        |        |
|                 |             |        |        |             | ④委託料      |        |        |        |
|                 |             |        |        |             | ⑤指定管理料    | 3,816  | 3,514  | 3,530  |
|                 |             |        |        |             | ⑥工事請負費    |        |        |        |
|                 |             |        |        |             | ⑦使用料及び賃借料 |        |        |        |
|                 |             |        |        |             | ⑧その他支出    | 8      | 8      | 8      |
|                 |             |        |        | ⑨正規職員人件費    | 80        | 81     | 81     |        |
|                 |             |        |        | ⑩報酬・賃金      |           |        |        |        |
| 合計              | 0           | 0      | 0      | 合計          | 3,904     | 3,603  | 3,619  |        |

### 施設写真



指定管理は、「野呂高原ロッジ」、「野呂山ビジターセンター」、「野呂山レストハウス」、「野呂山セントラルロッジ」、「川尻筆づくり資料館」の5施設を一括契約

## 2 施設参考指標



| 参考指標            | レベル |
|-----------------|-----|
| 老朽化状況           | 1   |
| 利便性(バリアフリー+駐車場) | 2   |
| 避難所指定           | 3   |
| 市民1人当たりのコスト     | 4   |
| 利用状況            | 2   |

# 公共施設概要

調査票1

|     |     |     |       |
|-----|-----|-----|-------|
| 所管部 | 産業部 | 所管課 | 観光振興課 |
|-----|-----|-----|-------|


## 1 施設概要

|            |                      |          |          |          |        |
|------------|----------------------|----------|----------|----------|--------|
| 施設名        | おんど観光文化会館うずしお        | 所在地      | 音戸町鰯浜1丁目 | 建設年度     | 平成15年度 |
| 設置目的       | 観光振興施設               | 管理形態     | 指定管理     | 補助金      | あり     |
| 構成施設       | 展示室, ホール, 飲食施設, 売店ほか | 敷地面積 (㎡) | 1,346    | 敷地所有形態   | 市所有    |
| 他施設との併設    | —                    | 延床面積 (㎡) | 2,282    | 駐車場      | あり     |
| リフレッシュ工事状況 | —                    | 避難所指定    | なし       | バリアフリー対応 | 対応     |

|      |      |        |        |        |        |
|------|------|--------|--------|--------|--------|
| 利用状況 |      | 平成23年度 | 平成24年度 | 平成25年度 | 平成26年度 |
|      | 利用件数 |        |        |        |        |
|      | 利用者数 | 75,016 | 81,127 | 60,710 | 57,268 |

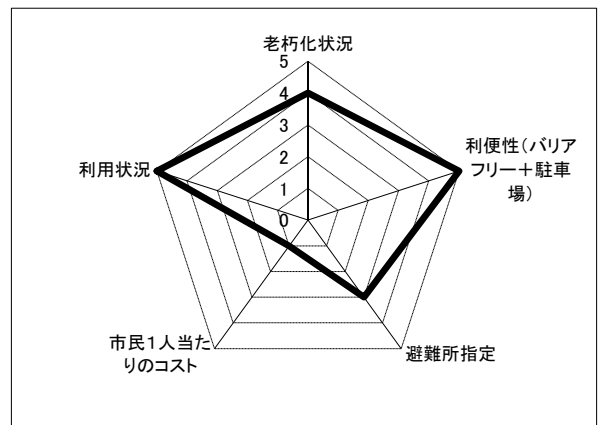
|                 |             |        |        |          |             |        |        |        |
|-----------------|-------------|--------|--------|----------|-------------|--------|--------|--------|
| 管理運営状況<br>維持管理費 | 歳入 (単位: 千円) |        |        |          | 歳出 (単位: 千円) |        |        |        |
|                 | 内訳          | H24決算額 | H25決算額 | H26決算額   | 内訳          | H24決算額 | H25決算額 | H26決算額 |
|                 | ①使用料        | 1      | 1      | 1        | ①燃料費        |        |        |        |
|                 | ②電気使用料      |        |        |          | ②光熱水費       |        |        |        |
|                 | ③水道使用料      |        |        |          | ③修繕料        | 2,255  | 473    | 850    |
|                 |             |        |        |          | ④委託料        |        |        |        |
|                 |             |        |        |          | ⑤指定管理料      | 28,918 | 29,618 | 30,469 |
|                 |             |        |        |          | ⑥工事請負費      |        |        |        |
|                 |             |        |        |          | ⑦使用料及び賃借料   |        |        |        |
|                 |             |        |        |          | ⑧その他支出      | 31     | 31     | 113    |
|                 |             |        |        | ⑨正規職員人件費 | 80          | 81     | 81     |        |
|                 |             |        |        | ⑩報酬・賃金   |             |        |        |        |
|                 | 合計          | 1      | 1      | 1        | 合計          | 31,284 | 30,203 | 31,513 |

## 施設写真



## 2 施設参考指標

※指定管理料には事業費も算入しています



| 参考指標            | レベル |
|-----------------|-----|
| 老朽化状況           | 4   |
| 利便性(バリアフリー+駐車場) | 5   |
| 避難所指定           | 3   |
| 市民1人当たりのコスト     | 1   |
| 利用状況            | 5   |



# 公共施設概要

調査票1

|     |     |     |       |
|-----|-----|-----|-------|
| 所管部 | 産業部 | 所管課 | 観光振興課 |
|-----|-----|-----|-------|

## 1 施設概要

|            |                                   |             |          |          |        |   |
|------------|-----------------------------------|-------------|----------|----------|--------|---|
| 施設名        | くらはし桂浜温泉館<br>(桂浜ふれあいセンター内)        | 所在地         | 倉橋町(オノ木) | 整理番号     | V-2    | ① |
| 設置目的       | 温泉施設                              | 管理形態        | 指定管理     | 建設年度     | 平成9年度  |   |
| 構成施設       | 浴場, 休憩室ほか(2棟)                     | 敷地面積<br>(㎡) | 9,314    | 補助金      | なし     |   |
| 他施設との併設    | 倉橋まちづくりセンター, 倉橋支所, 倉橋保健出張所, 倉橋図書館 | 敷地面積<br>(㎡) | 2,245    | 敷地所有形態   | 市所有・借地 |   |
| リフレッシュ工事状況 | ボイラー取替, 浴場一部改装(H21年度)             | 延床面積<br>(㎡) | なし       | 駐車場      | あり     |   |
|            |                                   | 避難所指定       | なし       | バリアフリー対応 | 対応     |   |

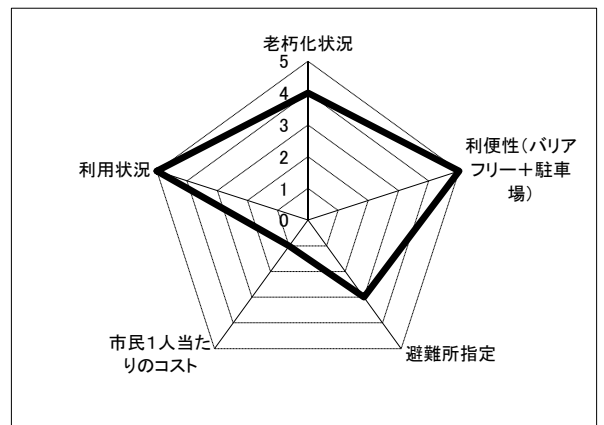
|        |       |             |        |           |        |             |        |        |        |
|--------|-------|-------------|--------|-----------|--------|-------------|--------|--------|--------|
| 管理運営状況 | 利用状況  | 平成23年度      |        | 平成24年度    | 平成25年度 | 平成26年度      |        |        |        |
|        |       | 利用件数        |        |           |        |             |        |        |        |
|        |       | 利用者数        | 92,168 | 87,677    | 90,988 | 91,760      |        |        |        |
|        | 維持管理費 | 歳入 (単位: 千円) |        |           |        | 歳出 (単位: 千円) |        |        |        |
|        |       | 内訳          | H24決算額 | H25決算額    | H26決算額 | 内訳          | H24決算額 | H25決算額 | H26決算額 |
|        |       | ①使用料        | 36     | 36        | 30     | ①燃料費        |        |        |        |
|        |       | ②雑入         | 0      | 299       | 0      | ②光熱水費       |        |        |        |
|        |       | ③過疎債        | 0      | 0         | 32,400 | ③修繕料        | 2,026  | 1,799  | 3,863  |
|        |       |             |        |           |        | ④委託料        | 5,513  | 0      | 8,334  |
|        |       |             |        |           |        | ⑤指定管理料      | 5,136  | 4,809  | 6,538  |
|        |       |             |        | ⑥工事請負費    | 0      | 0           | 30,558 |        |        |
|        |       |             |        | ⑦使用料及び賃借料 | 1,593  | 1,593       | 1,593  |        |        |
|        |       |             |        | ⑧その他支出    | 23     | 1,965       | 119    |        |        |
|        |       |             |        | ⑨正規職員人件費  | 398    | 404         | 403    |        |        |
|        |       |             |        | ⑩報酬・賃金    |        |             |        |        |        |
|        | 合計    | 36          | 335    | 32,430    | 合計     | 14,689      | 10,570 | 51,408 |        |

## 施設写真

指定管理は、「桂浜温泉館」、「万葉の里」、「農産加工センター」、「歴史民俗資料館」、「造船歴史館」、「倉橋テニスコート」、「倉橋グラウンド」、「倉橋体育館」、「温水プール」の9施設を一括契約



## 2 施設参考指標



| 参考指標            | レベル |
|-----------------|-----|
| 老朽化状況           | 4   |
| 利便性(バリアフリー+駐車場) | 5   |
| 避難所指定           | 3   |
| 市民1人当たりのコスト     | 1   |
| 利用状況            | 5   |



# 公共施設概要

調査票1

|     |     |     |       |
|-----|-----|-----|-------|
| 所管部 | 産業部 | 所管課 | 観光振興課 |
|-----|-----|-----|-------|

## 1 施設概要

|            |                       |          |          |          |       |
|------------|-----------------------|----------|----------|----------|-------|
| 施設名        | くらはし産業館万葉の里           | 所在地      | 倉橋町(才ノ木) | 建設年度     | 平成4年度 |
| 設置目的       | 飲食施設                  | 管理形態     | 指定管理     | 補助金      | あり    |
| 構成施設       | 飲食施設, 公衆トイレ(2棟)       | 敷地面積 (㎡) | 3,973    | 敷地所有形態   | 市所有   |
| 他施設との併設    | —                     | 延床面積 (㎡) | 270      | 駐車場      | あり    |
| リフレッシュ工事状況 | 従業員トイレ設置, 厨房改築(H16年度) | 避難所指定    | なし       | バリアフリー対応 | 未対応   |

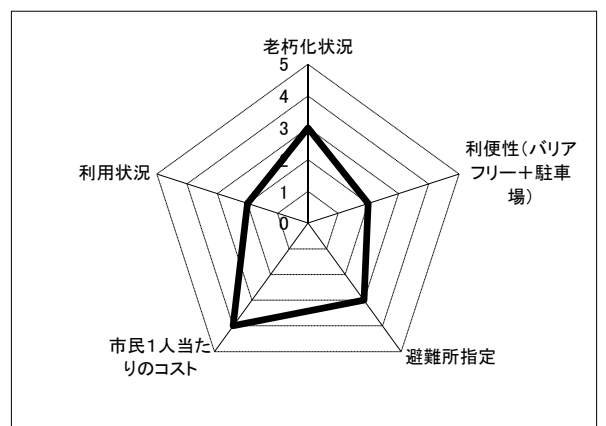
|                 |             |        |        |             |           |        |        |        |
|-----------------|-------------|--------|--------|-------------|-----------|--------|--------|--------|
| 利用状況            |             | 平成23年度 | 平成24年度 | 平成25年度      | 平成26年度    |        |        |        |
|                 | 利用件数        |        |        |             |           |        |        |        |
|                 | 利用者数        | —      | 3,591  | 5,506       | 7,272     |        |        |        |
| 管理運営状況<br>維持管理費 | 歳入 (単位: 千円) |        |        | 歳出 (単位: 千円) |           |        |        |        |
|                 | 内訳          | H24決算額 | H25決算額 | H26決算額      | 内訳        | H24決算額 | H25決算額 | H26決算額 |
|                 | ①使用料        |        |        |             | ①燃料費      |        |        |        |
|                 | ②その他収入      |        |        |             | ②光熱水費     |        |        |        |
|                 |             |        |        |             | ③修繕料      |        |        |        |
|                 |             |        |        |             | ④委託料      |        |        |        |
|                 |             |        |        |             | ⑤指定管理料    | 2,139  | 1,984  | 1,941  |
|                 |             |        |        |             | ⑥工事請負費    |        |        |        |
|                 |             |        |        |             | ⑦使用料及び賃借料 |        |        |        |
|                 |             |        |        |             | ⑧その他支出    | 51     | 51     | 51     |
|                 |             |        |        | ⑨正規職員人件費    | 80        | 81     | 81     |        |
|                 |             |        |        | ⑩報酬・賃金      |           |        |        |        |
|                 | 合計          | 0      | 0      | 0           | 合計        | 2,270  | 2,116  | 2,073  |

## 施設写真



指定管理は、「桂浜温泉館」、「万葉の里」、「農産加工センター」、「歴史民俗資料館」、「造船歴史館」、「倉橋テニスコート」、「倉橋グラウンド」、「倉橋体育館」、「温水プール」の9施設を一括契約

## 2 施設参考指標



| 参考指標            | レベル |
|-----------------|-----|
| 老朽化状況           | 3   |
| 利便性(バリアフリー+駐車場) | 2   |
| 避難所指定           | 3   |
| 市民1人当たりのコスト     | 4   |
| 利用状況            | 2   |

# 公共施設概要

調査票1

|     |     |     |       |
|-----|-----|-----|-------|
| 所管部 | 産業部 | 所管課 | 観光振興課 |
|-----|-----|-----|-------|

## 1 施設概要

|            |              |          |       |          |        |
|------------|--------------|----------|-------|----------|--------|
| 施設名        | あびの里いつき      | 所在地      | 豊浜町斎島 | 整理番号     | V-2 ①  |
| 設置目的       | 宿泊施設         | 管理形態     | 直営    | 建設年度     | 平成8年度  |
| 構成施設       | 客室, 浴場ほか(3棟) | 敷地面積 (㎡) | 2,255 | 補助金      | なし     |
| 他施設との併設    | —            | 敷地面積 (㎡) | 2,255 | 敷地所有形態   | 市所有・借地 |
| リフレッシュ工事状況 | —            | 延床面積 (㎡) | 816   | 駐車場      | あり     |
|            |              | 避難所指定    | なし    | バリアフリー対応 | 未対応    |

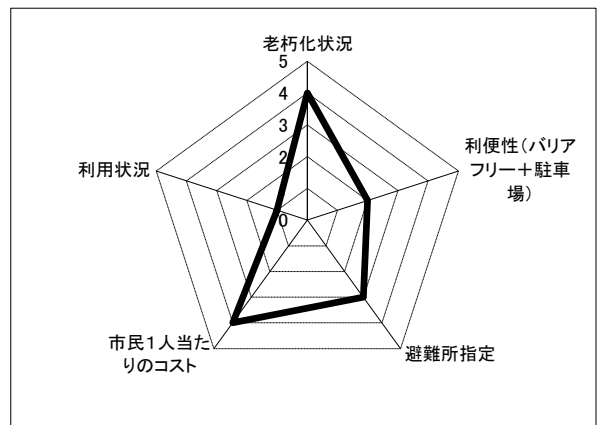
|        |       |             |        |           |        |        |        |             |        |  |        |  |  |
|--------|-------|-------------|--------|-----------|--------|--------|--------|-------------|--------|--|--------|--|--|
| 管理運営状況 | 利用状況  | 平成23年度      |        |           | 平成24年度 |        |        | 平成25年度      |        |  | 平成26年度 |  |  |
|        |       | 利用件数        |        |           |        |        |        |             |        |  |        |  |  |
|        | 利用者数  |             |        |           |        |        |        |             |        |  |        |  |  |
|        | 維持管理費 | 歳入 (単位: 千円) |        |           |        |        |        | 歳出 (単位: 千円) |        |  |        |  |  |
|        |       | 内訳          | H24決算額 | H25決算額    | H26決算額 | 内訳     | H24決算額 | H25決算額      | H26決算額 |  |        |  |  |
|        |       | ①使用料        |        |           |        | ①燃料費   |        |             |        |  |        |  |  |
|        |       | ②その他収入      | 7      | 7         | 7      | ②光熱水費  | 122    | 104         | 66     |  |        |  |  |
|        |       |             |        |           |        | ③修繕料   | 0      | 89          | 0      |  |        |  |  |
|        |       |             |        |           |        | ④委託料   | 294    | 271         | 136    |  |        |  |  |
|        |       |             |        |           |        | ⑤指定管理料 |        |             |        |  |        |  |  |
|        |       |             |        |           | ⑥工事請負費 |        |        |             |        |  |        |  |  |
|        |       |             |        | ⑦使用料及び賃借料 |        |        |        |             |        |  |        |  |  |
|        |       |             |        | ⑧その他支出    | 74     | 72     | 74     |             |        |  |        |  |  |
|        |       |             |        | ⑨正規職員人件費  | 80     | 81     | 81     |             |        |  |        |  |  |
|        |       |             |        | ⑩報酬・賃金    |        |        |        |             |        |  |        |  |  |
|        | 合計    | 7           | 7      | 7         | 合計     | 570    | 617    | 357         |        |  |        |  |  |

### 施設写真



平成21年度から休館

## 2 施設参考指標



| 参考指標            | レベル |
|-----------------|-----|
| 老朽化状況           | 4   |
| 利便性(バリアフリー+駐車場) | 2   |
| 避難所指定           | 3   |
| 市民1人当たりのコスト     | 4   |
| 利用状況            | 1   |

# 公共施設概要

調査票1

|     |     |     |       |
|-----|-----|-----|-------|
| 所管部 | 産業部 | 所管課 | 観光振興課 |
|-----|-----|-----|-------|


## 1 施設概要

|            |                                      |          |           |          |          |
|------------|--------------------------------------|----------|-----------|----------|----------|
| 施設名        | グリーンピアせとうち                           | 所在地      | 安浦町三津口    | 建設年度     | 昭和60年度ほか |
| 設置目的       | 宿泊・レクリエーション施設                        | 管理形態     | 指定管理      | 補助金      | なし       |
| 構成施設       | ホテル棟, ロッジ棟, 大浴場, バーベキュー棟, プールほか(45棟) | 敷地面積 (㎡) | 3,333,905 | 敷地所有形態   | 市所有      |
| 他施設との併設    | —                                    | 延床面積 (㎡) | 16,259    | 駐車場      | あり       |
| リフレッシュ工事状況 | 大規模改修(H17年度)                         | 避難所指定    | なし        | バリアフリー対応 | 一部対応     |

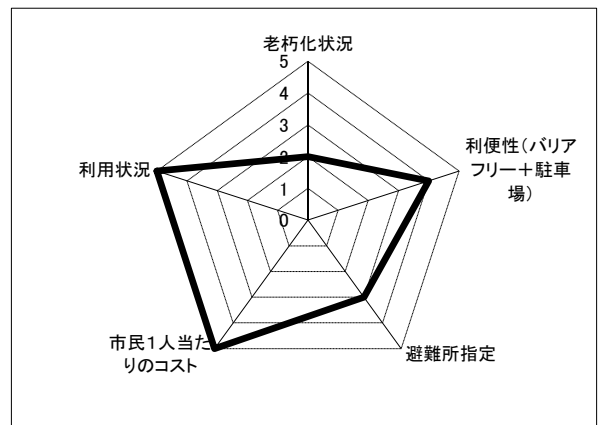
|      |            |         |         |         |         |
|------|------------|---------|---------|---------|---------|
| 利用状況 |            | 平成23年度  | 平成24年度  | 平成25年度  | 平成26年度  |
|      | 日帰り利用者数(人) | 126,671 | 117,346 | 104,186 | 72,587  |
|      | 宿泊者数(人)    | 38,342  | 34,367  | 39,367  | 36,687  |
|      | 合計(人)      | 165,013 | 151,713 | 143,553 | 109,274 |

|                 |                |        |        |          |             |        |        |        |
|-----------------|----------------|--------|--------|----------|-------------|--------|--------|--------|
| 管理運営状況<br>維持管理費 | 歳入 (単位: 千円)    |        |        |          | 歳出 (単位: 千円) |        |        |        |
|                 | 内訳             | H24決算額 | H25決算額 | H26決算額   | 内訳          | H24決算額 | H25決算額 | H26決算額 |
|                 | ①指定管理者負担金(固定費) | 32,000 | 32,000 | 32,000   | ①燃料費        |        |        |        |
|                 | ②指定管理者負担金(変動費) | 0      | 0      | 64       | ②光熱水費       |        |        |        |
|                 | ③使用料           | 108    | 107    | 107      | ③修繕料        | 4,935  | 1,491  | 2,727  |
|                 |                |        |        |          | ④委託料        | 0      | 3,098  | 270    |
|                 |                |        |        |          | ⑤指定管理料      |        |        |        |
|                 |                |        |        |          | ⑥工事請負費      | 3,096  | 27,476 | 32,193 |
|                 |                |        |        |          | ⑦使用料及び賃借料   | 360    | 360    | 360    |
|                 |                |        |        |          | ⑧その他支出      | 119    | 119    | 119    |
|                 |                |        |        | ⑨正規職員人件費 | 398         | 404    | 403    |        |
|                 |                |        |        | ⑩報酬・賃金   |             |        |        |        |
| 合計              | 32,108         | 32,107 | 32,171 | 合計       | 8,908       | 32,948 | 36,072 |        |

## 施設写真



## 2 施設参考指標



|                 |     |
|-----------------|-----|
| 参考指標            | レベル |
| 老朽化状況           | 2   |
| 利便性(バリアフリー+駐車場) | 4   |
| 避難所指定           | 3   |
| 市民1人当たりのコスト     | 2   |
| 利用状況            | 1   |

# 公共施設概要

調査票1

|     |     |     |       |
|-----|-----|-----|-------|
| 所管部 | 産業部 | 所管課 | 観光振興課 |
|-----|-----|-----|-------|

## 1 施設概要

|            |                |          |       |          |       |
|------------|----------------|----------|-------|----------|-------|
| 施設名        | かまがり温泉やすらぎの館   | 所在地      | 蒲刈町大浦 | 整理番号     | V-2 ① |
| 設置目的       | 温泉施設           | 管理形態     | 指定管理  | 建設年度     | 平成3年度 |
| 構成施設       | 浴室, 休憩室, 軽食室ほか | 敷地面積 (㎡) | 2,711 | 補助金      | なし    |
| 他施設との併設    | —              | 敷地面積 (㎡) | 974   | 敷地所有形態   | 借地(県) |
| リフレッシュ工事状況 | 内装等改修(H20年度)   | 延床面積 (㎡) | 974   | 駐車場      | あり    |
|            |                | 避難所指定    | なし    | バリアフリー対応 | 未対応   |

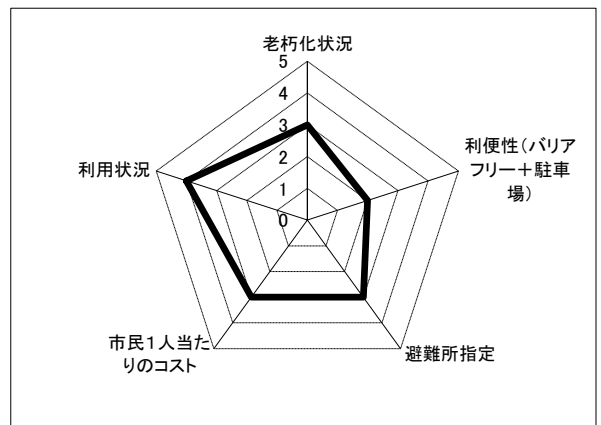
|        |       |             |        |           |        |             |        |        |        |
|--------|-------|-------------|--------|-----------|--------|-------------|--------|--------|--------|
| 管理運営状況 | 利用状況  | 平成23年度      |        | 平成24年度    |        | 平成25年度      |        | 平成26年度 |        |
|        |       | 利用件数        |        |           |        |             |        |        |        |
|        | 利用者数  | 41,451      |        | 42,527    |        | 41,643      |        | 41,906 |        |
|        | 維持管理費 | 歳入 (単位: 千円) |        |           |        | 歳出 (単位: 千円) |        |        |        |
|        |       | 内訳          | H24決算額 | H25決算額    | H26決算額 | 内訳          | H24決算額 | H25決算額 | H26決算額 |
|        |       | ①使用料        |        |           |        | ①燃料費        |        |        |        |
|        |       | ②その他収入      |        |           |        | ②光熱水費       |        |        |        |
|        |       |             |        |           |        | ③修繕料        | 1,304  | 1,145  | 1,296  |
|        |       |             |        |           |        | ④委託料        |        |        |        |
|        |       |             |        |           |        | ⑤指定管理料      | 0      | 5,312  | 6,209  |
|        |       |             |        |           | ⑥工事請負費 |             |        |        |        |
|        |       |             |        | ⑦使用料及び賃借料 |        |             |        |        |        |
|        |       |             |        | ⑧その他支出    | 9      | 9           | 10     |        |        |
|        |       |             |        | ⑨正規職員人件費  | 80     | 81          | 81     |        |        |
|        |       |             |        | ⑩報酬・賃金    |        |             |        |        |        |
|        | 合計    | 0           | 0      | 0         | 合計     | 1,393       | 6,547  | 7,596  |        |

### 施設写真



指定管理は「かまがり天体観測館」、「かまがり海と島の工作館」、「かまがり温泉やすらぎの館」、「コテージかまがり」、「蒲刈B&G海洋センター」の5施設で一括契約

## 2 施設参考指標



| 参考指標            | レベル |
|-----------------|-----|
| 老朽化状況           | 3   |
| 利便性(バリアフリー+駐車場) | 2   |
| 避難所指定           | 3   |
| 市民1人当たりのコスト     | 3   |
| 利用状況            | 4   |



# 公共施設概要

調査票1

|     |     |     |       |
|-----|-----|-----|-------|
| 所管部 | 産業部 | 所管課 | 観光振興課 |
|-----|-----|-----|-------|

## 1 施設概要

|            |                |          |     |          |        |
|------------|----------------|----------|-----|----------|--------|
| 施設名        | 海事歴史科学館隣接観光振興棟 | 所在地      | 宝町  | 建設年度     | 平成20年度 |
| 設置目的       | 飲食施設           | 管理形態     | 直営  | 補助金      | なし     |
| 構成施設       | 厨房, 客席ほか       | 敷地面積 (㎡) | 134 | 敷地所有形態   | 市所有    |
| 他施設との併設    | —              | 延床面積 (㎡) | 134 | 駐車場      | あり     |
| リフレッシュ工事状況 | —              | 避難所指定    | なし  | バリアフリー対応 | 対応     |

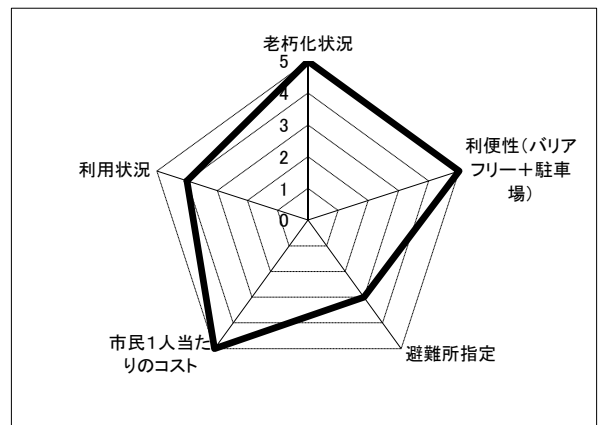
|      |      |        |        |        |        |
|------|------|--------|--------|--------|--------|
| 利用状況 |      | 平成23年度 | 平成24年度 | 平成25年度 | 平成26年度 |
|      | 利用件数 |        |        |        |        |
|      | 利用者数 | 39,502 | 42,215 | 42,164 | 41,169 |

|                 |             |        |        |          |             |        |        |        |
|-----------------|-------------|--------|--------|----------|-------------|--------|--------|--------|
| 管理運営状況<br>維持管理費 | 歳入 (単位: 千円) |        |        |          | 歳出 (単位: 千円) |        |        |        |
|                 | 内訳          | H24決算額 | H25決算額 | H26決算額   | 内訳          | H24決算額 | H25決算額 | H26決算額 |
|                 | ①使用料        | 3,060  | 3,060  | 3,060    | ①燃料費        |        |        |        |
|                 | ②その他収入      |        |        |          | ②光熱水費       |        |        |        |
|                 |             |        |        |          | ③修繕料        |        |        |        |
|                 |             |        |        |          | ④委託料        |        |        |        |
|                 |             |        |        |          | ⑤指定管理料      |        |        |        |
|                 |             |        |        |          | ⑥工事請負費      |        |        |        |
|                 |             |        |        |          | ⑦使用料及び賃借料   |        |        |        |
|                 |             |        |        |          | ⑧その他支出      | 7      | 7      | 7      |
|                 |             |        |        | ⑨正規職員人件費 | 80          | 80     | 81     |        |
|                 |             |        |        | ⑩報酬・賃金   |             |        |        |        |
| 合計              | 3,060       | 3,060  | 3,060  | 合計       | 87          | 87     | 88     |        |

## 施設写真



## 2 施設参考指標



| 参考指標            | レベル |
|-----------------|-----|
| 老朽化状況           | 5   |
| 利便性(バリアフリー+駐車場) | 4   |
| 避難所指定           | 3   |
| 市民1人当たりのコスト     | 2   |
| 利用状況            | 4   |



# 公共施設概要

調査票1

|     |     |     |       |
|-----|-----|-----|-------|
| 所管部 | 産業部 | 所管課 | 観光振興課 |
|-----|-----|-----|-------|

## 1 施設概要

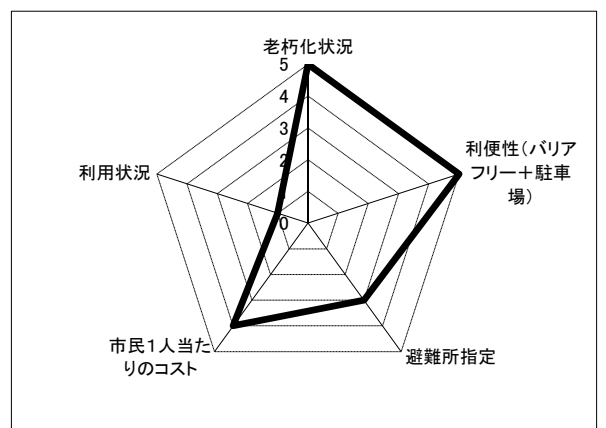
|            |           |          |       |          |         |
|------------|-----------|----------|-------|----------|---------|
| 施設名        | みかんメッセージ館 | 所在地      | 豊町大長  | 整理番号     | V-2   ① |
| 設置目的       | 美術館・博物館   | 管理形態     | 直営    | 建設年度     | 平成26年度  |
| 構成施設       | 展示室       | 敷地面積 (㎡) | 3,800 | 補助金      | なし      |
| 他施設との併設    | 豊支所       | 敷地面積 (㎡) | 3,800 | 敷地所有形態   | 市所有     |
| リフレッシュ工事状況 | —         | 延床面積 (㎡) | 240   | 駐車場      | あり      |
|            |           | 避難所指定    | なし    | バリアフリー対応 | 対応      |

|                 |             |        |        |             |           |        |        |        |
|-----------------|-------------|--------|--------|-------------|-----------|--------|--------|--------|
| 利用状況            |             | 平成23年度 | 平成24年度 | 平成25年度      | 平成26年度    |        |        |        |
|                 | 利用件数        |        |        |             |           |        |        |        |
|                 | 利用者数        | —      | —      | —           | 14,203    |        |        |        |
| 管理運営状況<br>維持管理費 | 歳入 (単位: 千円) |        |        | 歳出 (単位: 千円) |           |        |        |        |
|                 | 内訳          | H24決算額 | H25決算額 | H26決算額      | 内訳        | H24決算額 | H25決算額 | H26決算額 |
|                 | ①使用料        |        |        |             | ①燃料費      |        |        |        |
|                 | ②雑入         |        |        |             | ②光熱水費     |        |        | 251    |
|                 |             |        |        |             | ③修繕料      |        |        |        |
|                 |             |        |        |             | ④委託料      |        |        |        |
|                 |             |        |        |             | ⑤指定管理料    |        |        |        |
|                 |             |        |        |             | ⑥工事請負費    |        |        |        |
|                 |             |        |        |             | ⑦使用料及び賃借料 |        |        | 131    |
|                 |             |        |        |             | ⑧その他支出    |        |        | 81     |
|                 |             |        |        | ⑨正規職員人件費    |           |        |        |        |
|                 |             |        |        | ⑩報酬・賃金      |           |        |        |        |
|                 | 合計          | 0      | 0      | 0           | 合計        | 0      | 0      | 463    |

## 施設写真



## 2 施設参考指標



| 参考指標             | レベル |
|------------------|-----|
| 老朽化状況            | 5   |
| 利便性 (バリアフリー+駐車場) | 5   |
| 避難所指定            | 3   |
| 市民1人当たりのコスト      | 4   |
| 利用状況             | 1   |

# 公共施設概要

調査票1

|     |     |     |       |
|-----|-----|-----|-------|
| 所管部 | 産業部 | 所管課 | 観光振興課 |
|-----|-----|-----|-------|

## 1 施設概要

|            |               |          |       |          |        |
|------------|---------------|----------|-------|----------|--------|
| 施設名        | 御手洗休憩所        | 所在地      | 豊町御手洗 | 建設年度     | 平成25年度 |
| 設置目的       | 休憩所           | 管理形態     | 直営    | 補助金      | なし     |
| 構成施設       | 休憩所, 事務所, トイレ | 敷地面積 (㎡) | 267   | 敷地所有形態   | 市所有    |
| 他施設との併設    | —             | 延床面積 (㎡) | 94    | 駐車場      | あり     |
| リフレッシュ工事状況 | —             | 避難所指定    | なし    | バリアフリー対応 | 対応     |

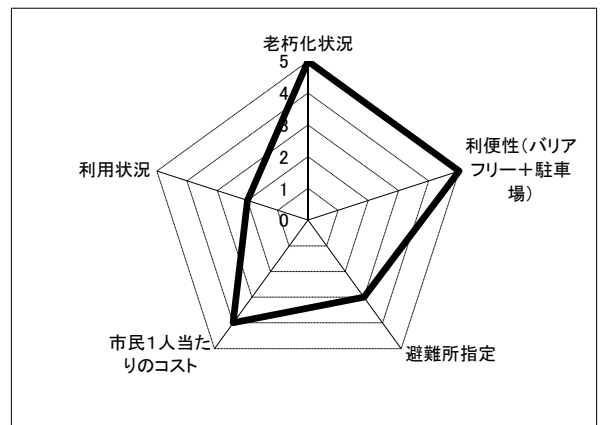
|      |      |        |        |        |        |
|------|------|--------|--------|--------|--------|
| 利用状況 |      | 平成23年度 | 平成24年度 | 平成25年度 | 平成26年度 |
|      | 利用件数 |        |        |        |        |
|      | 利用者数 | —      | —      | —      | 17,688 |

|                 |             |        |        |          |             |        |        |        |
|-----------------|-------------|--------|--------|----------|-------------|--------|--------|--------|
| 管理運営状況<br>維持管理費 | 歳入 (単位: 千円) |        |        |          | 歳出 (単位: 千円) |        |        |        |
|                 | 内訳          | H24決算額 | H25決算額 | H26決算額   | 内訳          | H24決算額 | H25決算額 | H26決算額 |
|                 | ①使用料        |        |        | 602      | ①燃料費        |        |        |        |
|                 | ②その他収入      |        |        | 95       | ②光熱水費       |        |        | 389    |
|                 |             |        |        |          | ③修繕料        |        |        |        |
|                 |             |        |        |          | ④委託料        |        |        | 385    |
|                 |             |        |        |          | ⑤指定管理料      |        |        |        |
|                 |             |        |        |          | ⑥工事請負費      |        |        |        |
|                 |             |        |        |          | ⑦使用料及び賃借料   |        |        |        |
|                 |             |        |        |          | ⑧その他支出      |        |        | 67     |
|                 |             |        |        | ⑨正規職員人件費 |             |        | 81     |        |
|                 |             |        |        | ⑩報酬・賃金   |             |        |        |        |
| 合計              | 0           | 0      | 697    | 合計       | 0           | 0      | 922    |        |

### 施設写真



## 2 施設参考指標



| 参考指標             | レベル |
|------------------|-----|
| 老朽化状況            | 5   |
| 利便性 (バリアフリー+駐車場) | 5   |
| 避難所指定            | 3   |
| 市民1人当たりのコスト      | 4   |
| 利用状況             | 2   |

# 公共施設概要

調査票1

|     |     |     |       |
|-----|-----|-----|-------|
| 所管部 | 産業部 | 所管課 | 観光振興課 |
|-----|-----|-----|-------|

## 1 施設概要

|            |                   |          |       |          |        |
|------------|-------------------|----------|-------|----------|--------|
| 施設名        | コテージかまがり          | 所在地      | 蒲刈町大浦 | 整理番号     | V-2 ①  |
| 設置目的       | 宿泊施設              | 管理形態     | 指定管理  | 建設年度     | 平成10年度 |
| 構成施設       | 5人用(3棟), 10人用(2棟) | 敷地面積 (㎡) | 5,049 | 補助金      | なし     |
| 他施設との併設    | —                 | 延床面積 (㎡) | 390   | 敷地所有形態   | 市所有    |
| リフレッシュ工事状況 | —                 | 避難所指定    | なし    | 駐車場      | あり     |
|            |                   |          |       | バリアフリー対応 | 未対応    |

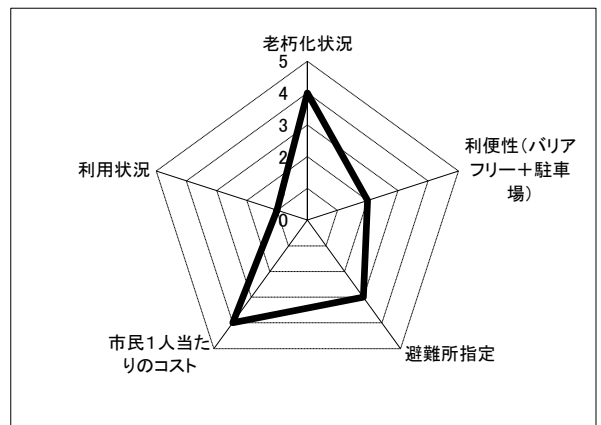
|        |       |             |        |           |        |             |        |        |        |
|--------|-------|-------------|--------|-----------|--------|-------------|--------|--------|--------|
| 管理運営状況 | 利用状況  | 平成23年度      |        | 平成24年度    |        | 平成25年度      |        | 平成26年度 |        |
|        |       | 利用件数        |        |           |        |             |        |        |        |
|        | 利用者数  | 2,860       |        | 2,750     |        | 2,915       |        | 2,516  |        |
|        | 維持管理費 | 歳入 (単位: 千円) |        |           |        | 歳出 (単位: 千円) |        |        |        |
|        |       | 内訳          | H24決算額 | H25決算額    | H26決算額 | 内訳          | H24決算額 | H25決算額 | H26決算額 |
|        |       | ①使用料        | 598    | 0         | 0      | ①燃料費        |        |        |        |
|        |       | ②その他収入      |        |           |        | ②光熱水費       |        |        |        |
|        |       |             |        |           |        | ③修繕料        | 690    | 0      | 0      |
|        |       |             |        |           |        | ④委託料        |        |        |        |
|        |       |             |        |           |        | ⑤指定管理料      | 0      | 0      | 266    |
|        |       |             |        |           | ⑥工事請負費 |             |        |        |        |
|        |       |             |        | ⑦使用料及び賃借料 |        |             |        |        |        |
|        |       |             |        | ⑧その他支出    | 55     | 55          | 55     |        |        |
|        |       |             |        | ⑨正規職員人件費  | 80     | 81          | 81     |        |        |
|        |       |             |        | ⑩報酬・賃金    |        |             |        |        |        |
|        | 合計    | 598         | 0      | 0         | 合計     | 825         | 136    | 402    |        |

### 施設写真



指定管理は「かまがり天体観測館」、「かまがり海と島の工作館」、「かまがり温泉やすらぎの館」、「コテージかまがり」、「蒲刈B&G海洋センター」の5施設で一括契約

## 2 施設参考指標



| 参考指標            | レベル |
|-----------------|-----|
| 老朽化状況           | 4   |
| 利便性(バリアフリー+駐車場) | 2   |
| 避難所指定           | 3   |
| 市民1人当たりのコスト     | 4   |
| 利用状況            | 1   |

# 公共施設概要

調査票1


|     |     |     |            |
|-----|-----|-----|------------|
| 所管部 | 産業部 | 所管課 | 海事歴史科学館学芸課 |
|-----|-----|-----|------------|

## 1 施設概要

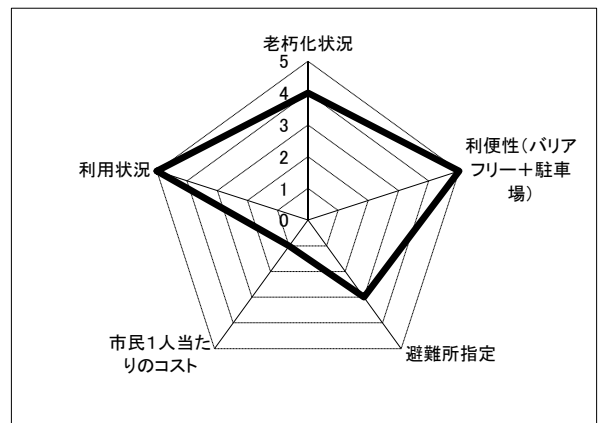
|            |                    |          |        |          |        |
|------------|--------------------|----------|--------|----------|--------|
| 施設名        | 海事歴史科学館 (大和ミュージアム) | 所在地      | 宝町     | 建設年度     | 平成16年度 |
| 設置目的       | 博物館                | 管理形態     | 指定管理   | 補助金      | あり     |
| 構成施設       | 展示室, 事務室ほか         | 敷地面積 (㎡) | 17,400 | 敷地所有形態   | 市所有    |
| 他施設との併設    | —                  | 延床面積 (㎡) | 9,628  | 駐車場      | あり     |
| リフレッシュ工事状況 | —                  | 避難所指定    | なし     | バリアフリー対応 | 対応     |

|                 |              |         |         |             |           |        |        |        |
|-----------------|--------------|---------|---------|-------------|-----------|--------|--------|--------|
| 利用状況            |              | 平成23年度  | 平成24年度  | 平成25年度      | 平成26年度    |        |        |        |
|                 | 利用件数<br>入館者数 | 747,984 | 849,984 | 909,318     | 876,245   |        |        |        |
| 管理運営状況<br>維持管理費 | 歳入 (単位: 千円)  |         |         | 歳出 (単位: 千円) |           |        |        |        |
|                 | 内訳           | H24決算額  | H25決算額  | H26決算額      | 内訳        | H24決算額 | H25決算額 | H26決算額 |
|                 | ①使用料         |         |         |             | ①燃料費      |        |        |        |
|                 | ②その他収入       |         |         |             | ②光熱水費     |        |        |        |
|                 | ③指定管理者納付金    | 13,973  | 57,581  | 42,748      | ③修繕料      | 683    | 2,151  | 19,754 |
|                 |              |         |         |             | ④委託料      |        |        |        |
|                 |              |         |         |             | ⑤指定管理料    | 38,990 | 53,790 | 70,346 |
|                 |              |         |         |             | ⑥工事請負費    |        |        |        |
|                 |              |         |         |             | ⑦使用料及び賃借料 |        |        |        |
|                 |              |         |         |             | ⑧その他支出    | 685    | 685    | 706    |
|                 |              |         |         |             | ⑨正規職員人件費  | 239    | 242    | 242    |
|                 |              |         |         | ⑩報酬・賃金      |           |        |        |        |
| 合計              | 13,973       | 57,581  | 42,748  | 合計          | 40,597    | 56,868 | 91,048 |        |

## 施設写真



## 2 施設参考指標



| 参考指標             | レベル |
|------------------|-----|
| 老朽化状況            | 4   |
| 利便性 (バリアフリー+駐車場) | 5   |
| 避難所指定            | 3   |
| 市民1人当たりのコスト      | 1   |
| 利用状況             | 5   |

# 公共施設概要

調査票1


|     |     |     |       |
|-----|-----|-----|-------|
| 所管部 | 産業部 | 所管課 | 農林水産課 |
|-----|-----|-----|-------|

## 1 施設概要

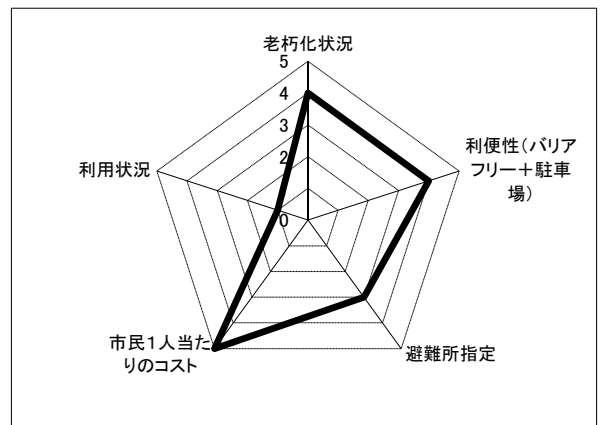
|            |  |          |           |          |        |   |
|------------|--|----------|-----------|----------|--------|---|
| 施設名        | コテージ梶ヶ浜  | 所在地      | 下蒲刈町(大地蔵) | 整理番号     | V-2    | ① |
| 設置目的       | 宿泊施設   | 管理形態     | 指定管理      | 建設年度     | 平成17年度 |   |
| 構成施設       | 宿泊棟, 調理場(4棟ずつ, 計8棟)                                | 敷地面積 (㎡) | 26,800    | 補助金      | あり     |   |
| 他施設との併設    | 【同一敷地】(海駅梶ヶ浜ふるさと産品加工センター, 姫ひじき塩の家, 梶ヶ浜観松園, 貝と海藻の家) | 延床面積 (㎡) | 244       | 敷地所有形態   | 市所有    |   |
| リフレッシュ工事状況 | —  | 避難所指定    | なし        | 駐車場      | あり     |   |
|            |  |          |           | バリアフリー対応 | 一部対応   |   |

|                 |             |        |        |             |           |        |        |        |
|-----------------|-------------|--------|--------|-------------|-----------|--------|--------|--------|
| 利用状況            |             | 平成23年度 | 平成24年度 | 平成25年度      | 平成26年度    |        |        |        |
|                 | 利用件数        | 362    | 353    | 354         | 325       |        |        |        |
|                 | 利用者数        | 1,654  | 1,579  | 1,652       | 1,521     |        |        |        |
| 管理運営状況<br>維持管理費 | 歳入 (単位: 千円) |        |        | 歳出 (単位: 千円) |           |        |        |        |
|                 | 内訳          | H24決算額 | H25決算額 | H26決算額      | 内訳        | H24決算額 | H25決算額 | H26決算額 |
|                 | ①市への還元金     | 350    | 772    | 829         | ①燃料費      |        |        |        |
|                 | ②その他収入      |        |        |             | ②光熱水費     |        |        |        |
|                 |             |        |        |             | ③修繕料      |        |        |        |
|                 |             |        |        |             | ④委託料      |        |        |        |
|                 |             |        |        |             | ⑤指定管理料    |        |        |        |
|                 |             |        |        |             | ⑥工事請負費    |        |        |        |
|                 |             |        |        |             | ⑦使用料及び賃借料 |        |        |        |
|                 |             |        |        |             | ⑧その他支出    | 24     | 24     | 24     |
|                 |             |        |        | ⑨正規職員人件費    | 80        | 81     | 1,451  |        |
|                 |             |        |        | ⑩報酬・賃金      |           |        |        |        |
|                 | 合計          | 350    | 772    | 829         | 合計        | 104    | 105    | 1,475  |

## 施設写真



## 2 施設参考指標



| 参考指標            | レベル |
|-----------------|-----|
| 老朽化状況           | 4   |
| 利便性(バリアフリー+駐車場) | 4   |
| 避難所指定           | 3   |
| 市民1人当たりのコスト     | 5   |
| 利用状況            | 1   |



# 公共施設概要

調査票1

|     |     |     |     |
|-----|-----|-----|-----|
| 所管部 | 財務部 | 所管課 | 管財課 |
|-----|-----|-----|-----|

## 1 施設概要

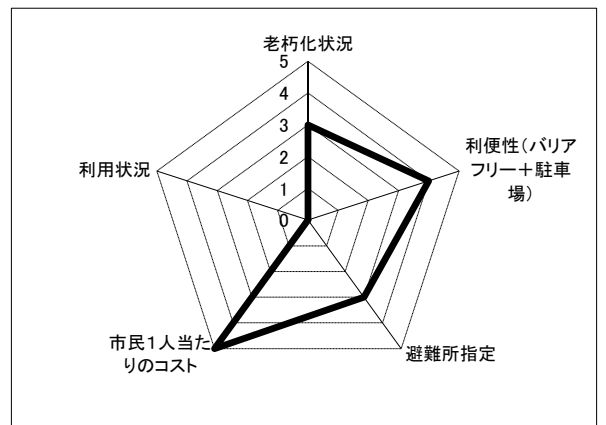
|            |            |          |            |          |         |
|------------|------------|----------|------------|----------|---------|
| 施設名        | 豊島ターミナル施設  | 所在地      | 豊浜町豊島(小野浦) | 整理番号     | V-3   ④ |
| 設置目的       | 旅客船待合所     | 管理形態     | 直営         | 建設年度     | 平成7年度   |
| 構成施設       | 会議室, トイレほか | 敷地面積 (㎡) | 2,906      | 補助金      | なし      |
| 他施設との併設    | —          | 敷地面積 (㎡) | 2,906      | 敷地所有形態   | 借地(県)   |
| リフレッシュ工事状況 | —          | 延床面積 (㎡) | 370        | 駐車場      | あり      |
|            |            | 避難所指定    | なし         | バリアフリー対応 | 一部対応    |

|                 |             |          |        |             |        |        |        |        |
|-----------------|-------------|----------|--------|-------------|--------|--------|--------|--------|
| 管理運営状況<br>維持管理費 | 利用状況        | 平成23年度   |        | 平成24年度      | 平成25年度 | 平成26年度 |        |        |
|                 |             | 利用件(団体)数 | 3      | 3           | 3      | 3      |        |        |
|                 | 利用者数        |          |        |             |        |        |        |        |
|                 | 歳入 (単位: 千円) |          |        | 歳出 (単位: 千円) |        |        |        |        |
|                 | 内訳          | H24決算額   | H25決算額 | H26決算額      | 内訳     | H24決算額 | H25決算額 | H26決算額 |
|                 | ①使用料        | 532      | 521    | 506         | ①燃料費   |        |        |        |
|                 | ②その他収入      |          |        |             | ②光熱水費  | 48     | 36     | 44     |
|                 |             |          |        |             | ③修繕料   | 0      | 108    | 0      |
|                 |             |          |        |             | ④委託料   | 70     | 70     | 466    |
|                 |             |          |        |             | ⑤指定管理料 |        |        |        |
|                 |             |          |        | ⑥工事請負費      |        |        |        |        |
|                 |             |          |        | ⑦使用料及び賃借料   |        |        |        |        |
|                 |             |          |        | ⑧その他支出      | 12     | 12     | 12     |        |
|                 |             |          |        | ⑨正規職員人件費    |        |        |        |        |
|                 |             |          |        | ⑩報酬・賃金      |        |        |        |        |
|                 | 合計          | 532      | 521    | 506         | 合計     | 130    | 226    | 522    |

## 施設写真



## 2 施設参考指標



| 参考指標            | レベル |
|-----------------|-----|
| 老朽化状況           | 3   |
| 利便性(バリアフリー+駐車場) | 4   |
| 避難所指定           | 3   |
| 市民1人当たりのコスト     | 1   |
| 利用状況            | 1   |

# 公共施設概要

調査票1


|     |     |     |       |
|-----|-----|-----|-------|
| 所管部 | 産業部 | 所管課 | 港湾漁港課 |
|-----|-----|-----|-------|

## 1 施設概要

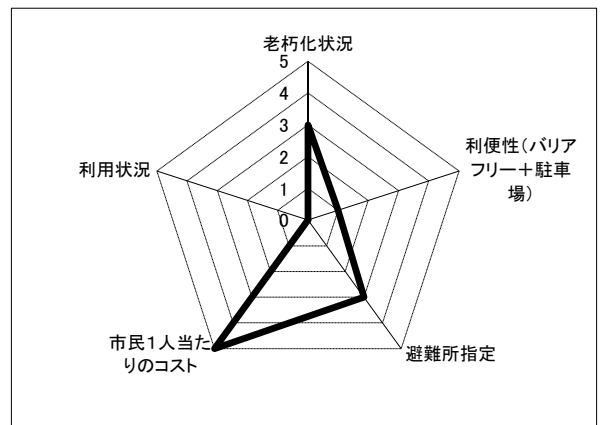
|            |                                      |          |        |          |        |
|------------|--------------------------------------|----------|--------|----------|--------|
| 施設名        | 川原石南第1上屋                             | 所在地      | 築地町    | 整理番号     | V-3 ①  |
| 設置目的       | 貨物用倉庫                                | 管理形態     | 直営     | 建設年度     | 昭和63年度 |
| 構成施設       | 倉庫                                   | 敷地面積 (㎡) | 50,072 | 補助金      | なし     |
| 他施設との併設    | 【同一敷地】(川原石南第2上屋, 呉市港務所, 川原石南ふ頭管理事務所) | 敷地所有形態   | 市所有    | 延床面積 (㎡) | 2,500  |
| リフレッシュ工事状況 | —                                    | 避難所指定    | なし     | 駐車場      | なし     |
|            |                                      |          |        | バリアフリー対応 | 未対応    |

|        |        |             |        |           |           |             |        |        |        |
|--------|--------|-------------|--------|-----------|-----------|-------------|--------|--------|--------|
| 管理運営状況 | 利用状況   | 平成23年度      |        | 平成24年度    | 平成25年度    | 平成26年度      |        |        |        |
|        |        | 利用件数        | 1社     |           | 1社        | 1社          | 1社     |        |        |
|        |        | 利用者数        |        |           |           |             |        |        |        |
|        | 取扱貨物量  | 20,107 トン   |        | 24,055 トン | 21,491 トン | 33,360 トン   |        |        |        |
|        | 維持管理経費 | 歳入 (単位: 千円) |        |           |           | 歳出 (単位: 千円) |        |        |        |
|        |        | 内訳          | H24決算額 | H25決算額    | H26決算額    | 内訳          | H24決算額 | H25決算額 | H26決算額 |
|        |        | ①使用料        | 20,874 | 20,874    | 21,360    | ①燃料費        |        |        |        |
|        |        | ②その他収入      |        |           |           | ②光熱水費       | 1,407  | 1,523  | 1,510  |
|        |        |             |        |           |           | ③修繕料        | 374    | 142    | 448    |
|        |        |             |        |           |           | ④委託料        |        |        |        |
|        |        |             |        |           | ⑤指定管理料    |             |        |        |        |
|        |        |             |        | ⑥工事請負費    |           |             |        |        |        |
|        |        |             |        | ⑦使用料及び賃借料 |           |             |        |        |        |
|        |        |             |        | ⑧その他支出    | 51        | 49          | 47     |        |        |
|        |        |             |        | ⑨正規職員人件費  | 398       | 404         | 403    |        |        |
|        |        |             |        | ⑩報酬・賃金    |           |             |        |        |        |
|        | 合計     | 20,874      | 20,874 | 21,360    | 合計        | 2,230       | 2,118  | 2,408  |        |

### 施設写真



## 2 施設参考指標



| 参考指標            | レベル |
|-----------------|-----|
| 老朽化状況           | 3   |
| 利便性(バリアフリー+駐車場) | 3   |
| 避難所指定           | 3   |
| 市民1人当たりのコスト     | 3   |
| 利用状況            | 1   |

# 公共施設概要

調査票1

|     |     |     |       |
|-----|-----|-----|-------|
| 所管部 | 産業部 | 所管課 | 港湾漁港課 |
|-----|-----|-----|-------|

## 1 施設概要

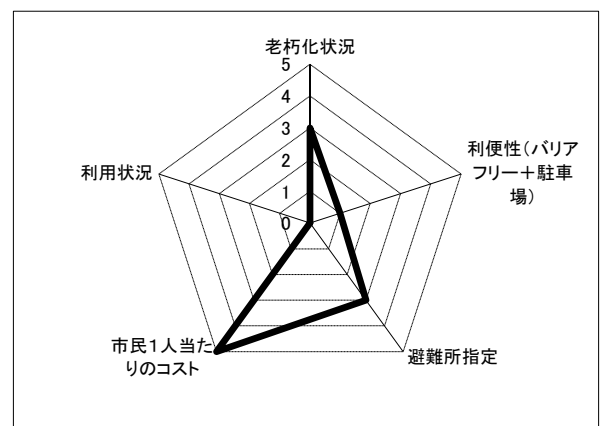
|            |                                      |          |        |          |       |
|------------|--------------------------------------|----------|--------|----------|-------|
| 施設名        | 川原石南第2上屋                             | 所在地      | 築地町    | 建設年度     | 平成2年度 |
| 設置目的       | 貨物用倉庫                                | 管理形態     | 直営     | 補助金      | なし    |
| 構成施設       | 倉庫                                   | 敷地面積 (㎡) | 50,072 | 敷地所有形態   | 市所有   |
| 他施設との併設    | 【同一敷地】(川原石南第1上屋, 呉市港務所, 川原石南ふ頭管理事務所) | 延床面積 (㎡) | 4,500  | 駐車場      | なし    |
| リフレッシュ工事状況 | —                                    | 避難所指定    | なし     | バリアフリー対応 | 未対応   |

|        |        |             |           |           |             |        |        |        |        |
|--------|--------|-------------|-----------|-----------|-------------|--------|--------|--------|--------|
| 管理運営状況 | 利用状況   |             | 平成23年度    | 平成24年度    | 平成25年度      | 平成26年度 |        |        |        |
|        |        | 利用件数        | 5社        | 5社        | 5社          | 5社     |        |        |        |
|        |        | 利用者数        |           |           |             |        |        |        |        |
|        | 取扱貨物量  | 60,020 トン   | 86,925 トン | 87,605 トン | 70,466 トン   |        |        |        |        |
|        | 維持管理経費 | 歳入 (単位: 千円) |           |           | 歳出 (単位: 千円) |        |        |        |        |
|        |        | 内訳          | H24決算額    | H25決算額    | H26決算額      | 内訳     | H24決算額 | H25決算額 | H26決算額 |
|        |        | ①使用料        | 37,573    | 37,574    | 38,448      | ①燃料費   |        |        |        |
|        |        | ②その他収入      |           |           |             | ②光熱水費  | 1,168  | 1,188  | 1,145  |
|        |        |             |           |           |             | ③修繕料   | 87     | 590    | 157    |
|        |        |             |           |           |             | ④委託料   |        |        |        |
|        |        |             |           |           | ⑤指定管理料      |        |        |        |        |
|        |        |             |           | ⑥工事請負費    |             |        |        |        |        |
|        |        |             |           | ⑦使用料及び賃借料 |             |        |        |        |        |
|        |        |             |           | ⑧その他支出    | 86          | 83     | 79     |        |        |
|        |        |             |           | ⑨正規職員人件費  | 398         | 404    | 403    |        |        |
|        |        |             |           | ⑩報酬・賃金    |             |        |        |        |        |
|        | 合計     | 37,573      | 37,574    | 38,448    | 合計          | 1,739  | 2,265  | 1,784  |        |

## 施設写真



## 2 施設参考指標



| 参考指標             | レベル |
|------------------|-----|
| 老朽化状況            | 3   |
| 利便性 (バリアフリー+駐車場) | 1   |
| 避難所指定            | 3   |
| 市民1人当たりのコスト      | 5   |
| 利用状況             | 1   |

# 公共施設概要

調査票1

|     |     |     |       |
|-----|-----|-----|-------|
| 所管部 | 産業部 | 所管課 | 港湾漁港課 |
|-----|-----|-----|-------|

## 1 施設概要

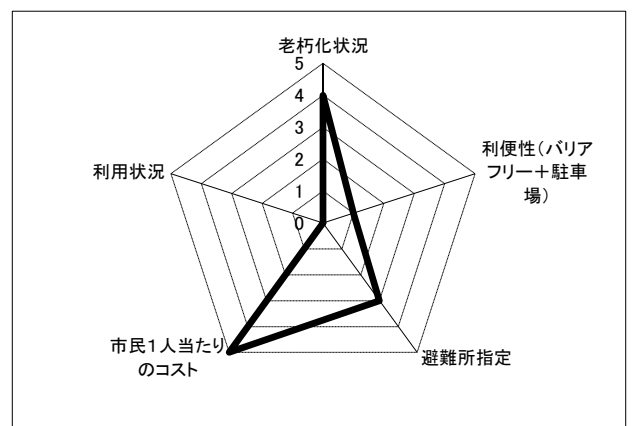
|            |               |          |         |          |        |
|------------|---------------|----------|---------|----------|--------|
| 施設名        | 広上屋 (港務所広出張所) | 所在地      | 広多賀谷4丁目 | 整理番号     | V-3 ①  |
| 設置目的       | 貨物用倉庫, 管理事務所  | 管理形態     | 直営      | 建設年度     | 平成10年度 |
| 構成施設       | 倉庫, 事務室       | 敷地面積 (㎡) | 7,440   | 補助金      | あり     |
| 他施設との併設    | —             | 敷地所有形態   | 市所有     | 延床面積 (㎡) | 5,101  |
| リフレッシュ工事状況 | —             | 避難所指定    | なし      | 駐車場      | なし     |
|            |               |          |         | バリアフリー対応 | 未対応    |

|        |       |             |        |           |        |             |        |        |        |  |
|--------|-------|-------------|--------|-----------|--------|-------------|--------|--------|--------|--|
| 管理運営状況 | 利用状況  |             | 平成23年度 |           | 平成24年度 |             | 平成25年度 |        | 平成26年度 |  |
|        |       | 利用件数        | 1社     |           | 1社     |             | 1社     |        | 1社     |  |
|        |       | 取扱貨物量       |        |           |        |             |        |        |        |  |
|        | 職員数   | 199328      |        | 181263    |        | 198414      |        | 223706 |        |  |
|        | 維持管理費 | 歳入 (単位: 千円) |        |           |        | 歳出 (単位: 千円) |        |        |        |  |
|        |       | 内訳          | H24決算額 | H25決算額    | H26決算額 | 内訳          | H24決算額 | H25決算額 | H26決算額 |  |
|        |       | ①使用料        | 43,957 | 43,957    | 44,979 | ①燃料費        | 26     | 31     | 0      |  |
|        |       | ②その他収入      |        |           |        | ②光熱水費       | 1,190  | 1,301  | 1,658  |  |
|        |       |             |        |           |        | ③修繕料        | 103    | 317    | 361    |  |
|        |       |             |        |           |        | ④委託料        |        |        |        |  |
|        |       |             |        |           | ⑤指定管理料 |             |        |        |        |  |
|        |       |             |        | ⑥工事請負費    |        |             |        |        |        |  |
|        |       |             |        | ⑦使用料及び賃借料 |        |             |        |        |        |  |
|        |       |             |        | ⑧その他支出    | 96     | 97          | 100    |        |        |  |
|        |       |             |        | ⑨正規職員人件費  | 398    | 404         | 403    |        |        |  |
|        |       |             |        | ⑩報酬・賃金    |        |             |        |        |        |  |
|        | 合計    | 43,957      | 43,957 | 44,979    | 合計     | 1,813       | 2,150  | 2,522  |        |  |

### 施設写真



## 2 施設参考指標



| 参考指標             | レベル |
|------------------|-----|
| 老朽化状況            | 4   |
| 利便性 (バリアフリー+駐車場) | 1   |
| 避難所指定            | 3   |
| 市民1人当たりのコスト      | 5   |
| 利用状況             | 1   |

# 公共施設概要

調査票1

|     |     |     |       |
|-----|-----|-----|-------|
| 所管部 | 産業部 | 所管課 | 港湾漁港課 |
|-----|-----|-----|-------|

## 1 施設概要

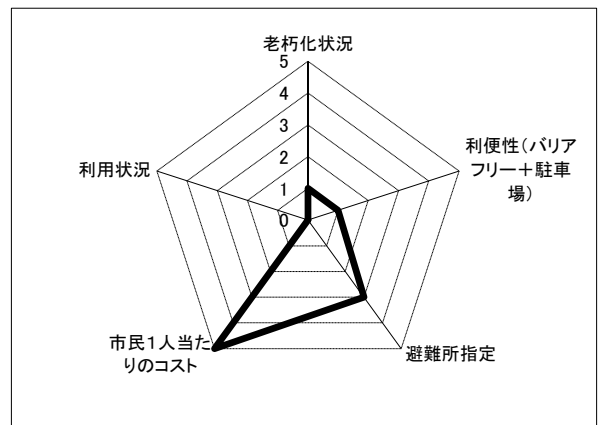
|            |        |          |     |          |        |
|------------|--------|----------|-----|----------|--------|
| 施設名        | 川原石西上屋 | 所在地      | 光町  | 整理番号     | V-3 ①  |
| 設置目的       | 貨物用倉庫  | 管理形態     | 直営  | 建設年度     | 昭和51年度 |
| 構成施設       | 倉庫     | 敷地面積 (㎡) | 900 | 補助金      | なし     |
| 他施設との併設    | —      | 敷地所有形態   | 市所有 | 延床面積 (㎡) | 900    |
| リフレッシュ工事状況 | —      | 避難所指定    | なし  | 駐車場      | なし     |
|            |        |          |     | バリアフリー対応 | 未対応    |

|        |        | 平成23年度      |        |          | 平成24年度    |     |        | 平成25年度      |        |  | 平成26年度   |    |  |
|--------|--------|-------------|--------|----------|-----------|-----|--------|-------------|--------|--|----------|----|--|
|        |        | 利用件数        | 2社     |          | 利用件数      | 2社  |        | 利用件数        | 2社     |  | 利用件数     | 2社 |  |
| 利用状況   | 利用者数   |             |        |          |           |     |        |             |        |  |          |    |  |
|        | 取扱貨物量  | 1,312 トン    |        |          | 1,402 トン  |     |        | 1,646 トン    |        |  | 1,940 トン |    |  |
| 管理運営状況 | 維持管理経費 | 歳入 (単位: 千円) |        |          |           |     |        | 歳出 (単位: 千円) |        |  |          |    |  |
|        |        | 内訳          | H24決算額 | H25決算額   | H26決算額    | 内訳  | H24決算額 | H25決算額      | H26決算額 |  |          |    |  |
|        | ①使用料   | 3,832       | 3,832  | 3,360    | ①燃料費      |     |        |             |        |  |          |    |  |
|        | ②その他収入 |             |        |          | ②光熱水費     | 52  | 68     | 108         |        |  |          |    |  |
|        |        |             |        |          | ③修繕料      |     |        |             |        |  |          |    |  |
|        |        |             |        |          | ④委託料      |     |        |             |        |  |          |    |  |
|        |        |             |        |          | ⑤指定管理料    |     |        |             |        |  |          |    |  |
|        |        |             |        |          | ⑥工事請負費    |     |        |             |        |  |          |    |  |
|        |        |             |        |          | ⑦使用料及び賃借料 |     |        |             |        |  |          |    |  |
|        |        |             |        |          | ⑧その他支出    | 3   | 3      | 3           |        |  |          |    |  |
|        |        |             |        | ⑨正規職員人件費 | 398       | 404 | 403    |             |        |  |          |    |  |
|        |        |             |        | ⑩報酬・賃金   |           |     |        |             |        |  |          |    |  |
|        | 合計     | 3,832       | 3,832  | 3,360    | 合計        | 453 | 475    | 514         |        |  |          |    |  |

### 施設写真



## 2 施設参考指標



| 参考指標            | レベル |
|-----------------|-----|
| 老朽化状況           | 1   |
| 利便性(バリアフリー+駐車場) | 1   |
| 避難所指定           | 3   |
| 市民1人当たりのコスト     | 5   |
| 利用状況            | 1   |



# 公共施設概要

調査票1

|     |     |     |       |
|-----|-----|-----|-------|
| 所管部 | 産業部 | 所管課 | 港湾漁港課 |
|-----|-----|-----|-------|

## 1 施設概要

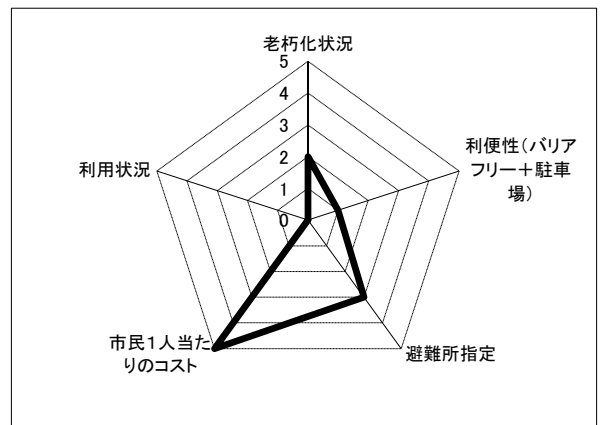
|            |       |          |     |          |        |
|------------|-------|----------|-----|----------|--------|
| 施設名        | 宝町西上屋 | 所在地      | 宝町  | 建設年度     | 昭和45年度 |
| 設置目的       | 貨物用倉庫 | 管理形態     | 直営  | 補助金      | なし     |
| 構成施設       | 倉庫    | 敷地面積 (㎡) | 900 | 敷地所有形態   | 市所有    |
| 他施設との併設    | —     | 延床面積 (㎡) | 900 | 駐車場      | なし     |
| リフレッシュ工事状況 | —     | 避難所指定    | なし  | バリアフリー対応 | 未対応    |

|        |       |             |           |           |             |        |        |        |        |
|--------|-------|-------------|-----------|-----------|-------------|--------|--------|--------|--------|
| 管理運営状況 | 利用状況  |             | 平成23年度    | 平成24年度    | 平成25年度      | 平成26年度 |        |        |        |
|        |       | 利用件数        | 3社        | 3社        | 3社          | 2社     |        |        |        |
|        |       | 利用者数        |           |           |             |        |        |        |        |
|        | 取扱貨物量 | 10,929 トン   | 13,293 トン | 13,086 トン | 21,904 トン   |        |        |        |        |
|        | 維持管理費 | 歳入 (単位: 千円) |           |           | 歳出 (単位: 千円) |        |        |        |        |
|        |       | 内訳          | H24決算額    | H25決算額    | H26決算額      | 内訳     | H24決算額 | H25決算額 | H26決算額 |
|        |       | ①使用料        | 5,136     | 5,136     | 5,136       | ①燃料費   |        |        |        |
|        |       | ②その他収入      |           |           |             | ②光熱水費  | 229    | 202    | 199    |
|        |       |             |           |           |             | ③修繕料   | 0      | 0      | 145    |
|        |       |             |           |           |             | ④委託料   |        |        |        |
|        |       |             |           |           | ⑤指定管理料      |        |        |        |        |
|        |       |             |           | ⑥工事請負費    |             |        |        |        |        |
|        |       |             |           | ⑦使用料及び賃借料 |             |        |        |        |        |
|        |       |             |           | ⑧その他支出    | 2           | 2      | 2      |        |        |
|        |       |             |           | ⑨正規職員人件費  | 398         | 404    | 403    |        |        |
|        |       |             |           | ⑩報酬・賃金    |             |        |        |        |        |
|        | 合計    | 5,136       | 5,136     | 5,136     | 合計          | 629    | 608    | 749    |        |

## 施設写真



## 2 施設参考指標



| 参考指標             | レベル |
|------------------|-----|
| 老朽化状況            | 2   |
| 利便性 (バリアフリー+駐車場) | 1   |
| 避難所指定            | 3   |
| 市民1人当たりのコスト      | 5   |
| 利用状況             | 1   |

# 公共施設概要

調査票1

|     |     |     |       |
|-----|-----|-----|-------|
| 所管部 | 産業部 | 所管課 | 港湾漁港課 |
|-----|-----|-----|-------|

## 1 施設概要

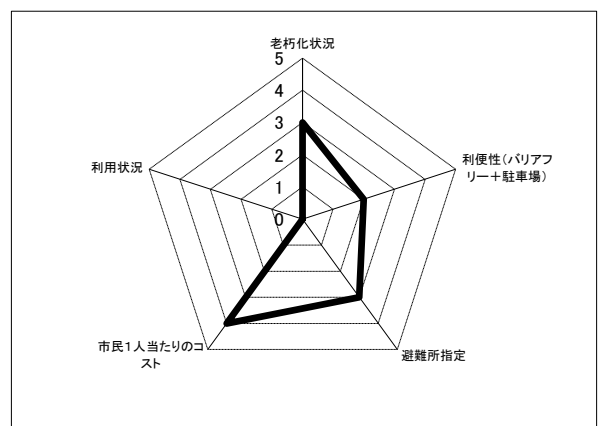
|            |               |          |       |          |       |
|------------|---------------|----------|-------|----------|-------|
| 施設名        | 川原石棧橋待合所      | 所在地      | 海岸3丁目 | 整理番号     | V-3 ① |
| 設置目的       | 旅客船利用者の待合所として | 管理形態     | 直営    | 建設年度     | 平成4年度 |
| 構成施設       |               | 敷地面積 (㎡) |       | 補助金      | なし    |
| 他施設との併設    | —             | 延床面積 (㎡) | 40    | 敷地所有形態   | 市所有   |
| リフレッシュ工事状況 | —             | 避難所指定    | なし    | 駐車場      | あり    |
|            |               |          |       | バリアフリー対応 | 未対応   |

|                 |             |        |        |             |           |        |        |        |
|-----------------|-------------|--------|--------|-------------|-----------|--------|--------|--------|
| 利用状況            | 平成23年度      | 平成24年度 | 平成25年度 | 平成26年度      |           |        |        |        |
|                 | 利用件数        | —      | —      | 0社          |           |        |        |        |
|                 | 利用者数        |        |        | 0社          |           |        |        |        |
| 管理運営状況<br>維持管理費 | 歳入 (単位: 千円) |        |        | 歳出 (単位: 千円) |           |        |        |        |
|                 | 内訳          | H24決算額 | H25決算額 | H26決算額      | 内訳        | H24決算額 | H25決算額 | H26決算額 |
|                 | ①使用料        |        |        |             | ①燃料費      |        |        |        |
|                 | ②その他収入      |        |        |             | ②光熱水費     | 24     | 24     | 64     |
|                 |             |        |        |             | ③修繕料      |        |        |        |
|                 |             |        |        |             | ④委託料      |        |        |        |
|                 |             |        |        |             | ⑤指定管理料    |        |        |        |
|                 |             |        |        |             | ⑥工事請負費    |        |        |        |
|                 |             |        |        |             | ⑦使用料及び賃借料 |        |        |        |
|                 |             |        |        |             | ⑧その他支出    | 1      | 1      | 1      |
|                 |             |        |        | ⑨正規職員人件費    | 398       | 404    | 403    |        |
|                 |             |        |        | ⑩報酬・賃金      |           |        |        |        |
| 合計              | 0           | 0      | 0      | 合計          | 423       | 429    | 468    |        |

## 施設写真



## 2 施設参考指標



| 参考指標             | レベル |
|------------------|-----|
| 老朽化状況            | 3   |
| 利便性 (バリアフリー+駐車場) | 2   |
| 避難所指定            | 3   |
| 市民1人当たりのコスト      | 4   |
| 利用状況             | —   |

# 公共施設概要

調査票1

|     |     |     |       |
|-----|-----|-----|-------|
| 所管部 | 産業部 | 所管課 | 港湾漁港課 |
|-----|-----|-----|-------|

## 1 施設概要

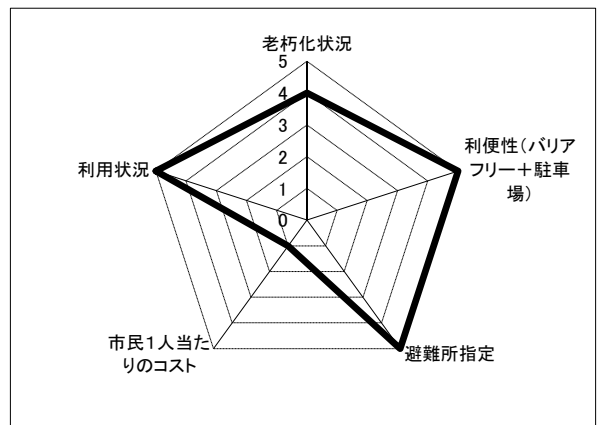
|            |                  |          |        |          |        |
|------------|------------------|----------|--------|----------|--------|
| 施設名        | 呉中央棧橋ターミナル       | 所在地      | 宝町     | 整理番号     | V-3 ①  |
| 設置目的       | 旅客船利用者待合所        | 管理形態     | 直営     | 建設年度     | 平成12年度 |
| 構成施設       | 待合所, 貸店舗, 貸事務所ほか | 敷地面積 (㎡) | 10,329 | 補助金      | あり     |
| 他施設との併設    | —                | 敷地面積 (㎡) | 10,329 | 敷地所有形態   | 市所有    |
| リフレッシュ工事状況 | —                | 延床面積 (㎡) | 3,830  | 駐車場      | あり     |
|            |                  | 避難所指定    | あり     | バリアフリー対応 | 対応     |

|                 |             |          |        |          |             |          |        |        |
|-----------------|-------------|----------|--------|----------|-------------|----------|--------|--------|
| 利用状況            |             | 平成23年度   |        | 平成24年度   | 平成25年度      | 平成26年度   |        |        |
|                 | 利用件数        | 10社      |        | 12社      | 12社         | 12社      |        |        |
|                 | 利用者数        | 859,575人 |        | 894,615人 | 828,550人    | 801,601人 |        |        |
| 管理運営状況<br>維持管理費 | 歳入 (単位: 千円) |          |        |          | 歳出 (単位: 千円) |          |        |        |
|                 | 内訳          | H24決算額   | H25決算額 | H26決算額   | 内訳          | H24決算額   | H25決算額 | H26決算額 |
|                 | ①使用料        | 26,229   | 25,432 | 24,282   | ①燃料費        |          |        |        |
|                 | ②電気料        | 3,655    | 3,779  | 4,283    | ②光熱水費       | 21,932   | 25,991 | 24,033 |
|                 |             |          |        |          | ③修繕料        | 986      | 2,220  | 3,133  |
|                 |             |          |        |          | ④委託料        | 15,924   | 15,804 | 16,386 |
|                 |             |          |        |          | ⑤指定管理料      |          |        |        |
|                 |             |          |        |          | ⑥工事請負費      |          |        |        |
|                 |             |          |        |          | ⑦使用料及び賃借料   |          |        |        |
|                 |             |          |        |          | ⑧その他支出      | 289      | 286    | 299    |
|                 |             |          |        | ⑨正規職員人件費 | 2,386       | 2,422    | 2,418  |        |
|                 |             |          |        | ⑩報酬・賃金   |             |          |        |        |
|                 | 合計          | 29,884   | 29,211 | 28,565   | 合計          | 41,517   | 46,723 | 46,269 |

## 施設写真



## 2 施設参考指標



| 参考指標            | レベル |
|-----------------|-----|
| 老朽化状況           | 4   |
| 利便性(バリアフリー+駐車場) | 5   |
| 避難所指定           | 5   |
| 市民1人当たりのコスト     | 1   |
| 利用状況            | 5   |

# 公共施設概要

調査票1


|     |     |     |       |
|-----|-----|-----|-------|
| 所管部 | 産業部 | 所管課 | 港湾漁港課 |
|-----|-----|-----|-------|

## 1 施設概要

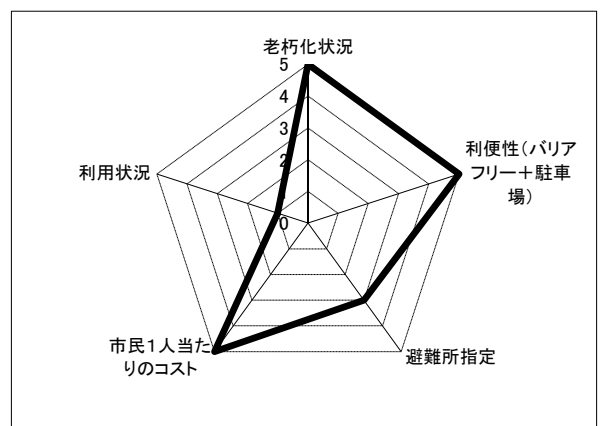
|            |                          |          |        |          |        |
|------------|--------------------------|----------|--------|----------|--------|
| 施設名        | 阿賀マリンフェリーターミナル           | 所在地      | 阿賀南7丁目 | 建設年度     | 平成20年度 |
| 設置目的       | 旅客船利用者待合所                | 管理形態     | 直営     | 補助金      | あり     |
| 構成施設       | 待合所                      | 敷地面積 (㎡) | 4,680  | 敷地所有形態   | 市所有    |
| 他施設との併設    | 【同一敷地】<br>(旧呉・松山フェリー休憩所) | 延床面積 (㎡) | 242    | 駐車場      | あり     |
| リフレッシュ工事状況 | —                        | 避難所指定    | なし     | バリアフリー対応 | 対応     |

|                 |             |        |        |             |           |        |        |        |
|-----------------|-------------|--------|--------|-------------|-----------|--------|--------|--------|
| 利用状況            |             | 平成23年度 | 平成24年度 | 平成25年度      | 平成26年度    |        |        |        |
|                 | 利用件数        | 2社     | 1社     | 1社          | 1社        |        |        |        |
|                 | 利用者数        |        |        |             |           |        |        |        |
| 管理運営状況<br>維持管理費 | 歳入 (単位: 千円) |        |        | 歳出 (単位: 千円) |           |        |        |        |
|                 | 内訳          | H24決算額 | H25決算額 | H26決算額      | 内訳        | H24決算額 | H25決算額 | H26決算額 |
|                 | ①使用料        | 1,217  | 1,278  | 1,073       | ①燃料費      |        |        |        |
|                 | ②電気料        | 226    | 287    | 300         | ②光熱水費     | 481    | 603    | 639    |
|                 |             |        |        |             | ③修繕料      | 21     | 0      | 0      |
|                 |             |        |        |             | ④委託料      | 73     | 73     | 76     |
|                 |             |        |        |             | ⑤指定管理料    |        |        |        |
|                 |             |        |        |             | ⑥工事請負費    |        |        |        |
|                 |             |        |        |             | ⑦使用料及び賃借料 |        |        |        |
|                 |             |        |        |             | ⑧その他支出    | 10     | 9      | 9      |
|                 |             |        |        | ⑨正規職員人件費    | 398       | 404    | 403    |        |
|                 |             |        |        | ⑩報酬・賃金      |           |        |        |        |
|                 | 合計          | 1,443  | 1,565  | 1,373       | 合計        | 983    | 1,089  | 1,127  |

## 施設写真



## 2 施設参考指標



| 参考指標            | レベル |
|-----------------|-----|
| 老朽化状況           | 5   |
| 利便性(バリアフリー+駐車場) | 4   |
| 避難所指定           | 3   |
| 市民1人当たりのコスト     | 2   |
| 利用状況            | 1   |

# 公共施設概要

調査票1

|     |     |     |       |
|-----|-----|-----|-------|
| 所管部 | 産業部 | 所管課 | 港湾漁港課 |
|-----|-----|-----|-------|

## 1 施設概要

|            |            |          |       |          |        |
|------------|------------|----------|-------|----------|--------|
| 施設名        | 仁方棧橋待合所    | 所在地      | 仁方棧橋通 | 建設年度     | 昭和51年度 |
| 設置目的       | 旅客船利用者待合所  | 管理形態     | 直営    | 補助金      | なし     |
| 構成施設       | 待合所, 貸店舗ほか | 敷地面積 (㎡) | 6,700 | 敷地所有形態   | 市所有    |
| 他施設との併設    | —          | 延床面積 (㎡) | 311   | 駐車場      | あり     |
| リフレッシュ工事状況 | —          | 避難所指定    | なし    | バリアフリー対応 | 未対応    |

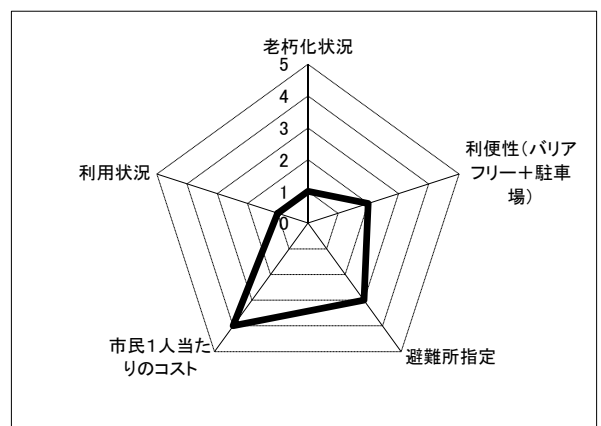
|      |      |        |        |        |        |
|------|------|--------|--------|--------|--------|
| 利用状況 |      | 平成23年度 | 平成24年度 | 平成25年度 | 平成26年度 |
|      | 利用件数 | 3社     | 3社     | 3社     | 2社     |
|      | 利用者数 | 730人   | 730人   | 365人   | 365人   |

|                 |             |        |        |          |             |        |        |        |
|-----------------|-------------|--------|--------|----------|-------------|--------|--------|--------|
| 管理運営状況<br>維持管理費 | 歳入 (単位: 千円) |        |        |          | 歳出 (単位: 千円) |        |        |        |
|                 | 内訳          | H24決算額 | H25決算額 | H26決算額   | 内訳          | H24決算額 | H25決算額 | H26決算額 |
|                 | ①使用料        | 1,748  | 1,314  | 1,309    | ①燃料費        |        |        |        |
|                 | ②その他収入      | 111    | 80     | 83       | ②光熱水費       | 304    | 308    | 243    |
|                 |             |        |        |          | ③修繕料        | 0      | 0      | 1,121  |
|                 |             |        |        |          | ④委託料        | 587    | 587    | 615    |
|                 |             |        |        |          | ⑤指定管理料      |        |        |        |
|                 |             |        |        |          | ⑥工事請負費      |        |        |        |
|                 |             |        |        |          | ⑦使用料及び賃借料   |        |        |        |
|                 |             |        |        |          | ⑧その他支出      | 11     | 11     | 11     |
|                 |             |        |        | ⑨正規職員人件費 | 398         | 404    | 403    |        |
|                 |             |        |        | ⑩報酬・賃金   |             |        |        |        |
|                 | 合計          | 1,859  | 1,394  | 1,392    | 合計          | 1,300  | 1,310  | 2,393  |

## 施設写真



## 2 施設参考指標



|                  |     |
|------------------|-----|
| 参考指標             | レベル |
| 老朽化状況            | 1   |
| 利便性 (バリアフリー+駐車場) | 2   |
| 避難所指定            | 3   |
| 市民1人当たりのコスト      | 4   |
| 利用状況             | 1   |



# 公共施設概要

調査票1

|     |     |     |       |
|-----|-----|-----|-------|
| 所管部 | 産業部 | 所管課 | 港湾漁港課 |
|-----|-----|-----|-------|

## 1 施設概要

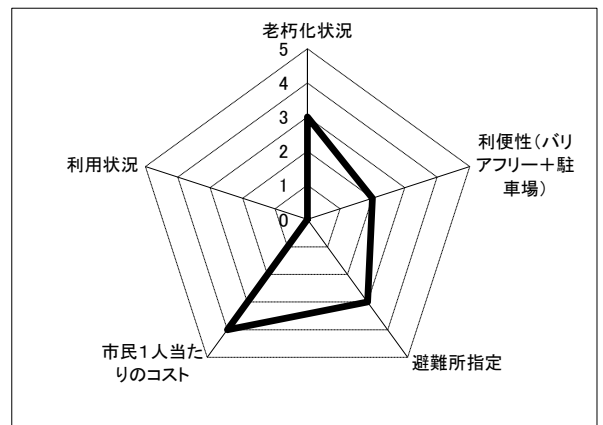
|            |            |          |       |          |       |
|------------|------------|----------|-------|----------|-------|
| 施設名        | 川原石公共船員待合所 | 所在地      | 海岸2丁目 | 建設年度     | 平成3年度 |
| 設置目的       | 船員詰所       | 管理形態     | 直営    | 補助金      | なし    |
| 構成施設       | 詰所ほか       | 敷地面積 (㎡) | 80    | 敷地所有形態   | 市所有   |
| 他施設との併設    | —          | 延床面積 (㎡) | 41    | 駐車場      | あり    |
| リフレッシュ工事状況 | —          | 避難所指定    | なし    | バリアフリー対応 | 未対応   |

|                 |             |        |        |             |           |        |        |        |
|-----------------|-------------|--------|--------|-------------|-----------|--------|--------|--------|
| 利用状況            | 平成23年度      | 平成24年度 | 平成25年度 | 平成26年度      |           |        |        |        |
|                 | 利用件数        | 1社     | 1社     | 1社          |           |        |        |        |
| 利用者数            |             |        |        |             |           |        |        |        |
| 管理運営状況<br>維持管理費 | 歳入 (単位: 千円) |        |        | 歳出 (単位: 千円) |           |        |        |        |
|                 | 内訳          | H24決算額 | H25決算額 | H26決算額      | 内訳        | H24決算額 | H25決算額 | H26決算額 |
|                 | ①使用料        | 235    | 235    | 242         | ①燃料費      |        |        |        |
|                 | ②その他収入      |        |        |             | ②光熱水費     |        |        |        |
|                 |             |        |        |             | ③修繕料      |        |        |        |
|                 |             |        |        |             | ④委託料      |        |        |        |
|                 |             |        |        |             | ⑤指定管理料    |        |        |        |
|                 |             |        |        |             | ⑥工事請負費    |        |        |        |
|                 |             |        |        |             | ⑦使用料及び賃借料 |        |        |        |
|                 |             |        |        |             | ⑧その他支出    | 3      | 3      | 3      |
|                 |             |        |        | ⑨正規職員人件費    | 398       | 404    | 403    |        |
|                 |             |        |        | ⑩報酬・賃金      |           |        |        |        |
| 合計              | 235         | 235    | 242    | 合計          | 401       | 407    | 406    |        |

### 施設写真



## 2 施設参考指標



| 参考指標            | レベル |
|-----------------|-----|
| 老朽化状況           | 3   |
| 利便性(バリアフリー+駐車場) | 2   |
| 避難所指定           | 3   |
| 市民1人当たりのコスト     | 4   |
| 利用状況            | 1   |

# 公共施設概要

調査票1

|     |     |     |       |
|-----|-----|-----|-------|
| 所管部 | 産業部 | 所管課 | 港湾漁港課 |
|-----|-----|-----|-------|

## 1 施設概要

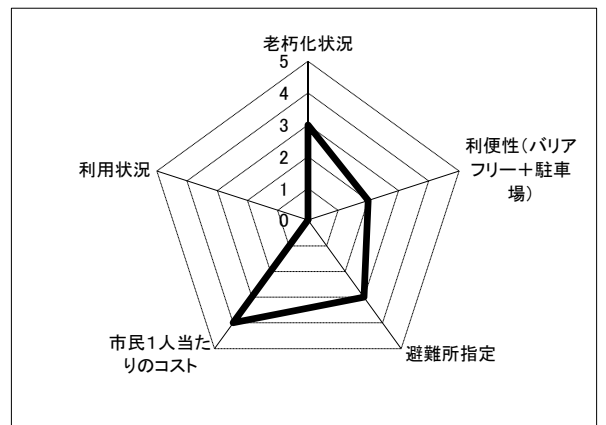
|            |            |          |    |          |       |
|------------|------------|----------|----|----------|-------|
| 施設名        | 呉中央公共船員待合所 | 所在地      | 宝町 | 整理番号     | V-3 ① |
| 設置目的       | 船員詰所       | 管理形態     | 直営 | 建設年度     | 平成7年度 |
| 構成施設       | 詰所ほか       | 敷地面積 (㎡) | 80 | 補助金      | なし    |
| 他施設との併設    | —          | 敷地面積 (㎡) | 80 | 敷地所有形態   | 市所有   |
| リフレッシュ工事状況 | —          | 延床面積 (㎡) | 27 | 駐車場      | あり    |
|            |            | 避難所指定    | なし | バリアフリー対応 | 未対応   |

|        |        | 平成23年度      |        |          | 平成24年度    |     |        | 平成25年度      |        |  | 平成26年度 |    |  |
|--------|--------|-------------|--------|----------|-----------|-----|--------|-------------|--------|--|--------|----|--|
|        |        | 利用件数        | 1社     |          | 利用件数      | 1社  |        | 利用件数        | 1社     |  | 利用件数   | 1社 |  |
| 管理運営状況 | 維持管理費  | 歳入 (単位: 千円) |        |          |           |     |        | 歳出 (単位: 千円) |        |  |        |    |  |
|        |        | 内訳          | H24決算額 | H25決算額   | H26決算額    | 内訳  | H24決算額 | H25決算額      | H26決算額 |  |        |    |  |
|        | ①使用料   | 191         | 191    | 197      | ①燃料費      |     |        |             |        |  |        |    |  |
|        | ②その他収入 |             |        |          | ②光熱水費     |     |        |             |        |  |        |    |  |
|        |        |             |        |          | ③修繕料      | 99  | 163    | 0           |        |  |        |    |  |
|        |        |             |        |          | ④委託料      |     |        |             |        |  |        |    |  |
|        |        |             |        |          | ⑤指定管理料    |     |        |             |        |  |        |    |  |
|        |        |             |        |          | ⑥工事請負費    |     |        |             |        |  |        |    |  |
|        |        |             |        |          | ⑦使用料及び賃借料 |     |        |             |        |  |        |    |  |
|        |        |             |        |          | ⑧その他支出    |     |        |             |        |  |        |    |  |
|        |        |             |        | ⑨正規職員人件費 | 398       | 404 | 403    |             |        |  |        |    |  |
|        |        |             |        | ⑩報酬・賃金   |           |     |        |             |        |  |        |    |  |
|        | 合計     | 191         | 191    | 197      | 合計        | 497 | 567    | 403         |        |  |        |    |  |

### 施設写真



## 2 施設参考指標



| 参考指標             | レベル |
|------------------|-----|
| 老朽化状況            | 3   |
| 利便性 (バリアフリー+駐車場) | 2   |
| 避難所指定            | 3   |
| 市民1人当たりのコスト      | 4   |
| 利用状況             | 1   |

# 公共施設概要

調査票1

|     |     |     |       |
|-----|-----|-----|-------|
| 所管部 | 産業部 | 所管課 | 港湾漁港課 |
|-----|-----|-----|-------|

## 1 施設概要

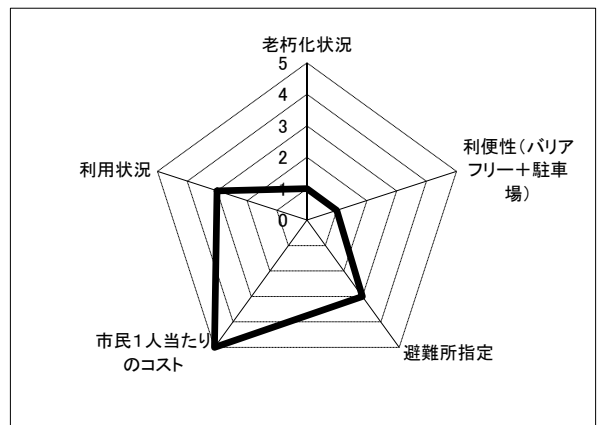
|            |                 |          |      |          |        |
|------------|-----------------|----------|------|----------|--------|
| 施設名        | 大長港湾事務所         | 所在地      | 豊町大長 | 整理番号     | V-3 ①  |
| 設置目的       | 旅客船利用者待合所       | 管理形態     | 直営   | 建設年度     | 昭和41年度 |
| 構成施設       | 待合所, 事務所, 休憩室ほか | 敷地面積 (㎡) | 137  | 補助金      | なし     |
| 他施設との併設    | —               | 敷地面積 (㎡) | 137  | 敷地所有形態   | 市所有    |
| リフレッシュ工事状況 | —               | 延床面積 (㎡) | 291  | 駐車場      | なし     |
|            |                 | 避難所指定    | なし   | バリアフリー対応 | 未対応    |

|        |       | 平成23年度      |         |        | 平成24年度   |           |     | 平成25年度      |         |        | 平成26年度 |         |  |
|--------|-------|-------------|---------|--------|----------|-----------|-----|-------------|---------|--------|--------|---------|--|
|        |       | 利用件数        | 1社      |        | 利用件数     | 1社        |     | 利用件数        | 1社      |        | 利用件数   | 1社      |  |
|        |       | 利用者数        | 20,440人 |        | 利用者数     | 21,170人   |     | 利用者数        | 19,710人 |        | 利用者数   | 18,601人 |  |
| 管理運営状況 | 維持管理費 | 歳入 (単位: 千円) |         |        |          |           |     | 歳出 (単位: 千円) |         |        |        |         |  |
|        |       | 内訳          |         | H24決算額 | H25決算額   | H26決算額    | 内訳  |             | H24決算額  | H25決算額 | H26決算額 |         |  |
|        |       | ①使用料        | 666     | 666    | 688      | ①燃料費      |     |             |         |        |        |         |  |
|        |       | ②その他収入      |         |        |          | ②光熱水費     |     |             |         |        |        |         |  |
|        |       |             |         |        |          | ③修繕料      | 112 | 9           | 0       |        |        |         |  |
|        |       |             |         |        |          | ④委託料      |     |             |         |        |        |         |  |
|        |       |             |         |        |          | ⑤指定管理料    |     |             |         |        |        |         |  |
|        |       |             |         |        |          | ⑥工事請負費    |     |             |         |        |        |         |  |
|        |       |             |         |        |          | ⑦使用料及び賃借料 |     |             |         |        |        |         |  |
|        |       |             |         |        |          | ⑧その他支出    | 1   | 1           | 1       |        |        |         |  |
|        |       |             |         |        | ⑨正規職員人件費 | 398       | 404 | 403         |         |        |        |         |  |
|        |       |             |         |        | ⑩報酬・賃金   |           |     |             |         |        |        |         |  |
|        | 合計    | 666         | 666     | 688    | 合計       | 511       | 414 | 404         |         |        |        |         |  |

### 施設写真



## 2 施設参考指標



| 参考指標             | レベル |
|------------------|-----|
| 老朽化状況            | 1   |
| 利便性 (バリアフリー+駐車場) | 1   |
| 避難所指定            | 3   |
| 市民1人当たりのコスト      | 3   |
| 利用状況             | 3   |

# 公共施設概要

調査票1

|     |     |     |       |
|-----|-----|-----|-------|
| 所管部 | 産業部 | 所管課 | 港湾漁港課 |
|-----|-----|-----|-------|

## 1 施設概要

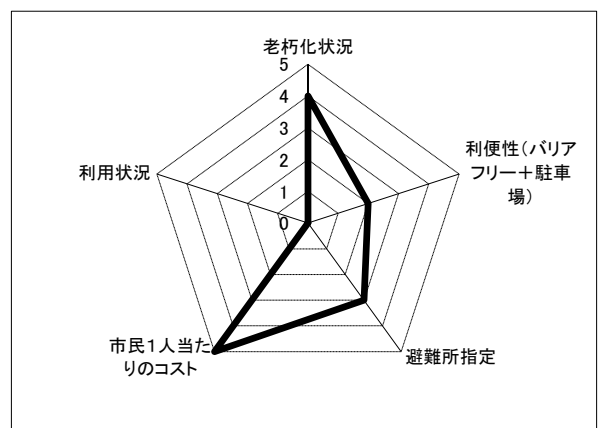
|            |                                |          |        |          |        |
|------------|--------------------------------|----------|--------|----------|--------|
| 施設名        | 川原石南ふ頭管理事務所                    | 所在地      | 築地町    | 整理番号     | V-3 ①  |
| 設置目的       | 貸付用ふ頭事務所                       | 管理形態     | 直営     | 建設年度     | 平成10年度 |
| 構成施設       | 事務室                            | 敷地面積 (㎡) | 50,072 | 補助金      | なし     |
| 他施設との併設    | 【同一敷地】<br>(川原石南第1・第2上屋, 呉市港務所) | 敷地所有形態   | 市所有    | 延床面積 (㎡) | 214    |
| リフレッシュ工事状況 | —                              | 駐車場      | あり     | 避難所指定    | なし     |
|            |                                | バリアフリー対応 | 未対応    |          |        |

|                 |             |        |        |          |             |        |        |        |
|-----------------|-------------|--------|--------|----------|-------------|--------|--------|--------|
| 利用状況            |             | 平成23年度 |        | 平成24年度   | 平成25年度      | 平成26年度 |        |        |
|                 | 利用件数        | 1社     |        | 1社       | 1社          | 1社     |        |        |
| 利用者数            |             |        |        |          |             |        |        |        |
| 管理運営状況<br>維持管理費 | 歳入 (単位: 千円) |        |        |          | 歳出 (単位: 千円) |        |        |        |
|                 | 内訳          | H24決算額 | H25決算額 | H26決算額   | 内訳          | H24決算額 | H25決算額 | H26決算額 |
|                 | ①使用料        | 1,515  | 1,515  | 1,566    | ①燃料費        |        |        |        |
|                 | ②その他収入      |        |        |          | ②光熱水費       | 1,027  | 1,114  | 1,137  |
|                 |             |        |        |          | ③修繕料        | 34     | 0      | 43     |
|                 |             |        |        |          | ④委託料        |        |        |        |
|                 |             |        |        |          | ⑤指定管理料      |        |        |        |
|                 |             |        |        |          | ⑥工事請負費      |        |        |        |
|                 |             |        |        |          | ⑦使用料及び賃借料   |        |        |        |
|                 |             |        |        |          | ⑧その他支出      | 4      | 4      | 4      |
|                 |             |        |        | ⑨正規職員人件費 | 398         | 404    | 403    |        |
|                 |             |        |        | ⑩報酬・賃金   |             |        |        |        |
|                 | 合計          | 1,515  | 1,515  | 1,566    | 合計          | 1,463  | 1,522  | 1,587  |

### 施設写真



## 2 施設参考指標



| 参考指標            | レベル |
|-----------------|-----|
| 老朽化状況           | 4   |
| 利便性(バリアフリー+駐車場) | 2   |
| 避難所指定           | 3   |
| 市民1人当たりのコスト     | 5   |
| 利用状況            | 1   |

# 公共施設概要

調査票1

|     |     |     |       |
|-----|-----|-----|-------|
| 所管部 | 産業部 | 所管課 | 港湾漁港課 |
|-----|-----|-----|-------|

## 1 施設概要

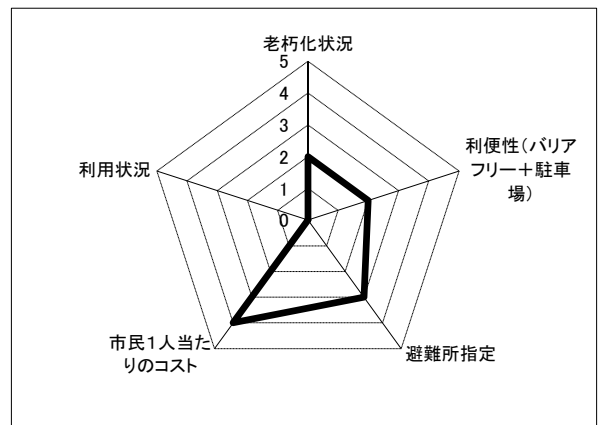
|            |          |          |         |          |        |
|------------|----------|----------|---------|----------|--------|
| 施設名        | 広ふ頭事務所   | 所在地      | 広多賀谷3丁目 | 整理番号     | V-3 ①  |
| 設置目的       | 貸付用ふ頭事務所 | 管理形態     | 直営      | 建設年度     | 昭和55年度 |
| 構成施設       | 事務室      | 敷地面積 (㎡) | 93      | 補助金      | なし     |
| 他施設との併設    | —        | 敷地面積 (㎡) | 93      | 敷地所有形態   | 市所有    |
| リフレッシュ工事状況 | —        | 延床面積 (㎡) | 82      | 駐車場      | あり     |
|            |          | 避難所指定    | なし      | バリアフリー対応 | 未対応    |

|                 |             |        |  |     |        |        |             |           |  |  |        |        |        |   |
|-----------------|-------------|--------|--|-----|--------|--------|-------------|-----------|--|--|--------|--------|--------|---|
| 利用状況            |             | 平成23年度 |  |     | 平成24年度 |        |             | 平成25年度    |  |  | 平成26年度 |        |        |   |
|                 | 利用件数        | 1社     |  |     | 1社     |        |             | 1社        |  |  | 1社     |        |        |   |
| 利用者数            |             |        |  |     |        |        |             |           |  |  |        |        |        |   |
| 管理運営状況<br>維持管理費 | 歳入 (単位: 千円) |        |  |     |        |        | 歳出 (単位: 千円) |           |  |  |        |        |        |   |
|                 |             | 内訳     |  |     | H24決算額 | H25決算額 | H26決算額      | 内訳        |  |  | H24決算額 | H25決算額 | H26決算額 |   |
|                 | ①使用料        |        |  |     | 580    | 580    | 600         | ①燃料費      |  |  |        |        |        |   |
|                 | ②その他収入      |        |  |     |        |        |             | ②光熱水費     |  |  |        |        |        |   |
|                 |             |        |  |     |        |        |             | ③修繕料      |  |  |        | 860    | 89     | 0 |
|                 |             |        |  |     |        |        |             | ④委託料      |  |  |        |        |        |   |
|                 |             |        |  |     |        |        |             | ⑤指定管理料    |  |  |        |        |        |   |
|                 |             |        |  |     |        |        |             | ⑥工事請負費    |  |  |        |        |        |   |
|                 |             |        |  |     |        |        |             | ⑦使用料及び賃借料 |  |  |        |        |        |   |
|                 |             |        |  |     |        |        |             | ⑧その他支出    |  |  |        | 1      | 1      | 1 |
|                 |             |        |  |     |        |        | ⑨正規職員人件費    |           |  |  | 398    | 404    | 403    |   |
|                 |             |        |  |     |        |        | ⑩報酬・賃金      |           |  |  |        |        |        |   |
|                 | 合計          |        |  | 580 | 580    | 600    | 合計          | 1,259     |  |  | 494    | 404    |        |   |

### 施設写真



## 2 施設参考指標



| 参考指標             | レベル |
|------------------|-----|
| 老朽化状況            | 2   |
| 利便性 (バリアフリー+駐車場) | 2   |
| 避難所指定            | 3   |
| 市民1人当たりのコスト      | 4   |
| 利用状況             | 1   |



# 公共施設概要

調査票1

|     |     |     |       |
|-----|-----|-----|-------|
| 所管部 | 産業部 | 所管課 | 港湾漁港課 |
|-----|-----|-----|-------|

## 1 施設概要

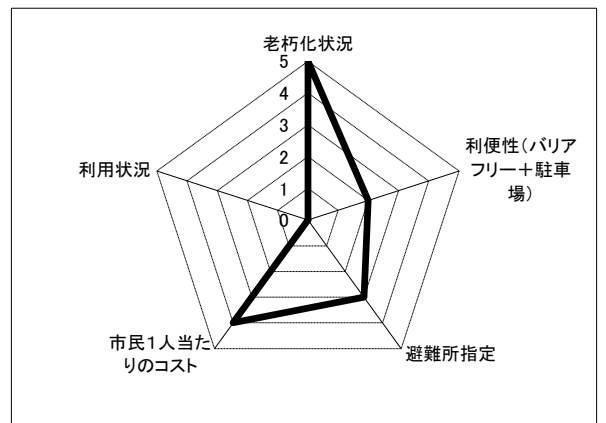
|                |  |             |        |              |        |
|----------------|--|-------------|--------|--------------|--------|
| 施設名            | 旧呉・松山フェリー休憩所                               | 所在地         | 阿賀南7丁目 | 建設年度         | 平成20年度 |
| 設置目的           | 阿賀マリノフェリーターミナル職員休憩所<br>(呉・松山フェリー(株)より寄付受納) | 管理形態        | 直営     | 補助金          | なし     |
| 構成施設           | 休憩所  | 敷地面積<br>(㎡) | 4,680  | 敷地<br>所有形態   | 市所有    |
| 他施設との併設        | 【同一敷地】<br>(阿賀マリノフェリーターミナル)                 | 延床面積<br>(㎡) | 64     | 駐車場          | あり     |
| リフレッシュ<br>工事状況 | —  | 避難所<br>指定   | なし     | バリアフ<br>リー対応 | 未対応    |

|                 |             |        |        |             |           |        |        |        |
|-----------------|-------------|--------|--------|-------------|-----------|--------|--------|--------|
| 利用状況            |             | 平成23年度 | 平成24年度 | 平成25年度      | 平成26年度    |        |        |        |
|                 | 利用件数        |        |        |             |           |        |        |        |
|                 | 利用者数        |        |        |             |           |        |        |        |
| 管理運営状況<br>維持管理費 | 歳入 (単位: 千円) |        |        | 歳出 (単位: 千円) |           |        |        |        |
|                 | 内訳          | H24決算額 | H25決算額 | H26決算額      | 内訳        | H24決算額 | H25決算額 | H26決算額 |
|                 | ①使用料        |        |        |             | ①燃料費      |        |        |        |
|                 | ②その他収入      |        |        |             | ②光熱水費     |        |        |        |
|                 |             |        |        |             | ③修繕料      |        |        |        |
|                 |             |        |        |             | ④委託料      |        |        |        |
|                 |             |        |        |             | ⑤指定管理料    |        |        |        |
|                 |             |        |        |             | ⑥工事請負費    |        |        |        |
|                 |             |        |        |             | ⑦使用料及び賃借料 |        |        |        |
|                 |             |        |        |             | ⑧その他支出    | 1      | 1      | 1      |
|                 |             |        |        | ⑨正規職員人件費    |           |        |        |        |
|                 |             |        |        | ⑩報酬・賃金      |           |        |        |        |
|                 | 合計          | 0      | 0      | 0           | 合計        | 1      | 1      | 1      |

### 施設写真



## 2 施設参考指標



| 参考指標            | レベル |
|-----------------|-----|
| 老朽化状況           | 5   |
| 利便性(バリアフリー+駐車場) | 2   |
| 避難所指定           | 3   |
| 市民1人当たりのコスト     | 4   |
| 利用状況            | —   |

# 公共施設概要

調査票1

|     |     |     |       |
|-----|-----|-----|-------|
| 所管部 | 産業部 | 所管課 | 港湾漁港課 |
|-----|-----|-----|-------|

## 1 施設概要

|            |           |          |            |          |        |
|------------|-----------|----------|------------|----------|--------|
| 施設名        | 豊島フェリー待合所 | 所在地      | 豊浜町豊島(小野浦) | 整理番号     | V-5 ③  |
| 設置目的       | 旅客船待合所    | 管理形態     | 直営         | 建設年度     | 平成14年度 |
| 構成施設       | 待合所       | 敷地面積 (㎡) | 27         | 補助金      | なし     |
| 他施設との併設    | —         | 敷地面積 (㎡) | 27         | 敷地所有形態   | 借地(県)  |
| リフレッシュ工事状況 | —         | 延床面積 (㎡) | 27         | 駐車場      | なし     |
|            |           | 避難所指定    | なし         | バリアフリー対応 | 未対応    |

|      |        |        |        |        |
|------|--------|--------|--------|--------|
| 利用状況 | 平成23年度 | 平成24年度 | 平成25年度 | 平成26年度 |
|      | —      | —      | —      | —      |

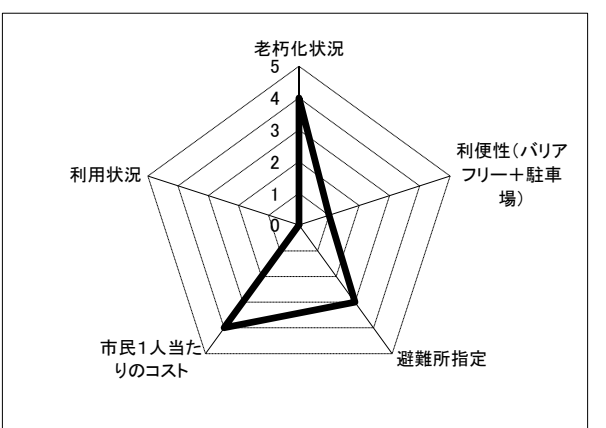
|                 |            |        |        |          |            |        |        |        |
|-----------------|------------|--------|--------|----------|------------|--------|--------|--------|
| 管理運営状況<br>維持管理費 | 歳入 (単位：千円) |        |        |          | 歳出 (単位：千円) |        |        |        |
|                 | 内訳         | H24決算額 | H25決算額 | H26決算額   | 内訳         | H24決算額 | H25決算額 | H26決算額 |
|                 | ①使用料       |        |        |          | ①燃料費       |        |        |        |
|                 | ②その他収入     |        |        |          | ②光熱水費      | 90     | 73     | 94     |
|                 |            |        |        |          | ③修繕料       |        |        |        |
|                 |            |        |        |          | ④委託料       |        |        |        |
|                 |            |        |        |          | ⑤指定管理料     |        |        |        |
|                 |            |        |        |          | ⑥工事請負費     | 1      | 1      | 0      |
|                 |            |        |        |          | ⑦使用料及び賃借料  |        |        |        |
|                 |            |        |        |          | ⑧その他支出     |        |        |        |
|                 |            |        |        | ⑨正規職員人件費 | 80         | 81     | 81     |        |
|                 |            |        |        | ⑩報酬・賃金   |            |        |        |        |
| 合計              | 0          | 0      | 0      | 合計       | 171        | 155    | 175    |        |

## 施設写真



H20年11月 フェリー航路廃止 (斎島航路のみ存続)

## 2 施設参考指標



| 参考指標            | レベル |
|-----------------|-----|
| 老朽化状況           | 4   |
| 利便性(バリアフリー+駐車場) | 1   |
| 避難所指定           | 3   |
| 市民1人当たりのコスト     | 4   |
| 利用状況            | —   |

# 公共施設概要

調査票1

|     |     |     |       |
|-----|-----|-----|-------|
| 所管部 | 産業部 | 所管課 | 港湾漁港課 |
|-----|-----|-----|-------|

## 1 施設概要

|            |           |          |       |          |        |
|------------|-----------|----------|-------|----------|--------|
| 施設名        | 立花フェリー待合所 | 所在地      | 豊浜町大浜 | 建設年度     | 昭和56年度 |
| 設置目的       | 旅客船待合所    | 管理形態     | 直営    | 補助金      | なし     |
| 構成施設       | 待合所       | 敷地面積 (㎡) | 50    | 敷地所有形態   | 借地(県)  |
| 他施設との併設    | —         | 延床面積 (㎡) | 50    | 駐車場      | なし     |
| リフレッシュ工事状況 | —         | 避難所指定    | なし    | バリアフリー対応 | 未対応    |

|      |        |        |        |        |
|------|--------|--------|--------|--------|
| 利用状況 | 平成23年度 | 平成24年度 | 平成25年度 | 平成26年度 |
|      |        |        |        |        |

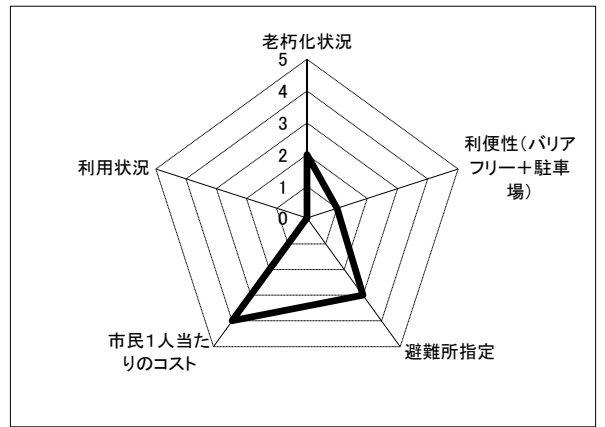
|                 |             |        |        |          |             |        |        |        |
|-----------------|-------------|--------|--------|----------|-------------|--------|--------|--------|
| 管理運営状況<br>維持管理費 | 歳入 (単位: 千円) |        |        |          | 歳出 (単位: 千円) |        |        |        |
|                 | 内訳          | H24決算額 | H25決算額 | H26決算額   | 内訳          | H24決算額 | H25決算額 | H26決算額 |
|                 | ①使用料        |        |        |          | ①燃料費        |        |        |        |
|                 | ②その他収入      |        |        |          | ②光熱水費       |        |        |        |
|                 |             |        |        |          | ③修繕料        |        |        |        |
|                 |             |        |        |          | ④委託料        |        |        |        |
|                 |             |        |        |          | ⑤指定管理料      |        |        |        |
|                 |             |        |        |          | ⑥工事請負費      |        |        |        |
|                 |             |        |        |          | ⑦使用料及び賃借料   |        |        |        |
|                 |             |        |        |          | ⑧その他支出      | 1      | 1      | 1      |
|                 |             |        |        | ⑨正規職員人件費 | 80          | 81     | 81     |        |
|                 |             |        |        | ⑩報酬・賃金   |             |        |        |        |
| 合計              | 0           | 0      | 0      | 合計       | 81          | 82     | 82     |        |

## 施設写真



H20年11月 フェリー航路廃止

## 2 施設参考指標



| 参考指標            | レベル |
|-----------------|-----|
| 老朽化状況           | 2   |
| 利便性(バリアフリー+駐車場) | 1   |
| 避難所指定           | 3   |
| 市民1人当たりのコスト     | 4   |
| 利用状況            | 1   |

# 公共施設概要

調査票1

|     |     |     |       |
|-----|-----|-----|-------|
| 所管部 | 都市部 | 所管課 | 交通政策課 |
|-----|-----|-----|-------|

## 1 施設概要

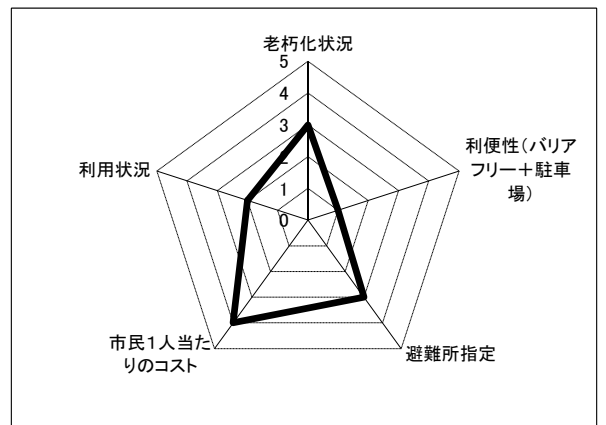
|            |                 |          |       |          |        |
|------------|-----------------|----------|-------|----------|--------|
| 施設名        | 久比待合室           | 所在地      | 豊町久比  | 整理番号     | V-3 ③  |
| 設置目的       | 航路利用者待合所(久比～三角) | 管理形態     | 直営    | 建設年度     | 昭和61年度 |
| 構成施設       | 待合所             | 敷地面積 (㎡) | 50    | 補助金      | あり     |
| 他施設との併設    | —               | 敷地所有形態   | 借地(県) | 延床面積 (㎡) | 34     |
| リフレッシュ工事状況 | H2年実施(浄化槽設置)    | 避難所指定    | なし    | 駐車場      | なし     |
|            |                 |          |       | バリアフリー対応 | 未対応    |

| 管理運営状況 | 利用状況  | 平成23年度      |      |        | 平成24年度   |        |           | 平成25年度      |        |        | 平成26年度 |  |  |
|--------|-------|-------------|------|--------|----------|--------|-----------|-------------|--------|--------|--------|--|--|
|        |       | 利用件数        | 利用者数 |        |          |        |           |             |        |        |        |  |  |
| 管理運営状況 | 維持管理費 | 歳入 (単位: 千円) |      |        |          |        |           | 歳出 (単位: 千円) |        |        |        |  |  |
|        |       | 内訳          |      | H24決算額 | H25決算額   | H26決算額 | 内訳        |             | H24決算額 | H25決算額 | H26決算額 |  |  |
|        |       | ①使用料        |      |        |          |        | ①燃料費      |             |        |        |        |  |  |
|        |       | ②その他収入      |      |        |          |        | ②光熱水費     |             | 81     | 82     | 93     |  |  |
|        |       |             |      |        |          |        | ③修繕料      |             |        |        |        |  |  |
|        |       |             |      |        |          |        | ④委託料      |             | 68     | 68     | 70     |  |  |
|        |       |             |      |        |          |        | ⑤指定管理料    |             |        |        |        |  |  |
|        |       |             |      |        |          |        | ⑥工事請負費    |             |        |        |        |  |  |
|        |       |             |      |        |          |        | ⑦使用料及び賃借料 |             | 31     | 26     | 26     |  |  |
|        |       |             |      |        |          |        | ⑧その他支出    |             | 4      | 1      | 3      |  |  |
|        |       |             |      |        | ⑨正規職員人件費 |        | 80        | 81          | 81     |        |        |  |  |
|        |       |             |      |        | ⑩報酬・賃金   |        |           |             |        |        |        |  |  |
|        |       | 合計          | 0    | 0      | 0        | 合計     | 264       | 258         | 273    |        |        |  |  |

## 施設写真



## 2 施設参考指標



| 参考指標            | レベル |
|-----------------|-----|
| 老朽化状況           | 3   |
| 利便性(バリアフリー+駐車場) | 1   |
| 避難所指定           | 3   |
| 市民1人当たりのコスト     | 4   |
| 利用状況            | 2   |